



安徽安凯汽车股份有限公司

2014 年年度报告

2015 年 03 月

## 第一节 重要提示、目录和释义

本公司董事会、监事会及董事、监事、高级管理人员保证年度报告内容的真实、准确、完整，不存在虚假记载、误导性陈述或重大遗漏，并承担个别和连带的法律责任。

除下列董事外，其他董事亲自出席了审议本次年报的董事会会议

未亲自出席董事姓名	未亲自出席董事职务	未亲自出席会议原因	被委托人姓名
钱进	董事	因公出差	李强
王其东	独立董事	因公出差	张圣亮

公司计划不派发现金红利，不送红股，不以公积金转增股本。

公司负责人戴茂方、主管会计工作负责人刘勇及会计机构负责人(会计主管人员)刘勇声明：保证年度报告中财务报告的真实、准确、完整。

本报告涉及未来计划等前瞻性陈述，不构成公司对投资者的实质承诺，请投资者注意投资风险。

## 目录

2014 年度报告 .....	2
第一节 重要提示、目录和释义 .....	6
第二节 公司简介 .....	8
第三节 会计数据和财务指标摘要 .....	10
第四节 董事会报告 .....	28
第五节 重要事项 .....	38
第六节 股份变动及股东情况 .....	44
第七节 优先股相关情况 .....	44
第八节 董事、监事、高级管理人员和员工情况 .....	45
第九节 公司治理 .....	54
第十节 内部控制 .....	59
第十一节 财务报告 .....	61
第十二节 备查文件目录 .....	165

## 释义

释义项	指	释义内容
公司/本公司/安凯客车	指	安徽安凯汽车股份有限公司
中国证监会/证监会	指	中国证券监督管理委员会
深交所	指	深圳证券交易所
安徽证监局	指	中国证券监督管理委员会安徽监管局
本报告	指	安徽安凯汽车股份有限公司 2014 年年度报告
上市规则	指	深圳证券交易所上市规则
公司章程	指	安徽安凯汽车股份有限公司公司章程
江汽集团	指	安徽江淮汽车集团有限公司，本公司控股股东
投资集团	指	安徽省投资集团控股有限公司，本公司第二大股东
江淮客车	指	安徽江淮客车有限公司，本公司控股子公司
安凯金达	指	安徽安凯金达机械制造有限公司，本公司控股子公司
扬州宏运	指	扬州江淮宏运客车有限公司，本公司控股子公司江淮客车下属全资子公司
安凯车桥	指	安徽安凯福田曙光车桥有限公司，本公司子公司
安凯华北	指	北京安凯华北汽车销售有限公司，本公司联营企业
安徽凯翔	指	安徽凯翔座椅有限公司，本公司联营企业
安徽凯亚	指	安徽凯亚汽车零部件有限责任公司，本公司联营企业
安徽凯明	指	安徽凯明工贸有限公司，本公司联营企业
达州鼎富	指	达州市鼎富清洁能源发展有限公司
元	指	人民币元

## 重大风险提示

本报告中涉及的未来计划、发展战略等前瞻性描述不构成公司对投资者的实质承诺，敬请投资者注意投资风险。

## 第二节 公司简介

### 一、公司信息

股票简称	安凯客车	股票代码	000868
股票上市证券交易所	深圳证券交易所		
公司的中文名称	安徽安凯汽车股份有限公司		
公司的中文简称	安凯客车		
公司的外文名称（如有）	ANHUI ANKAI AUTOMOBILE CO.,LTD		
公司的外文名称缩写（如有）	ANKAI		
公司的法定代表人	戴茂方		
注册地址	安徽省合肥市包河区葛淝路 1 号		
注册地址的邮政编码	230051		
办公地址	安徽省合肥市包河区葛淝路 1 号		
办公地址的邮政编码	230051		
公司网址	www.ankai.com		
电子信箱	zqb@ankai.com		

### 二、联系人和联系方式

	董事会秘书	证券事务代表
姓名	李永祥	盛夏、赵保军
联系地址	安徽省合肥市包河区葛淝路 1 号	安徽省合肥市包河区葛淝路 1 号
电话	0551-62297712	0551-62297712
传真	0551-62297710	0551-62297710
电子信箱	zqb@ankai.com	zqb@ankai.com

### 三、信息披露及备置地点

公司选定的信息披露报纸的名称	中国证券报、证券时报、上海证券报
登载年度报告的中国证监会指定网站的网址	www.cninfo.com.cn
公司年度报告备置地点	公司董事会办公室

#### 四、注册变更情况

	注册登记日期	注册登记地点	企业法人营业执照 注册号	税务登记号码	组织机构代码
首次注册	1997 年 04 月 21 日	安徽省工商行政管 理局	3400001300106	340111148975314	14897531-4
报告期末注册	2013 年 12 月 18 日	安徽省工商行政管 理局	340000000032464	340111148975314	14897531-4
公司上市以来主营业务的变化情况（如 有）	无变更				
历次控股股东的变更情况（如有）	无变更				

#### 五、其他有关资料

公司聘请的会计师事务所

会计师事务所名称	天职国际会计师事务所（特殊普通合伙）
会计师事务所办公地址	北京市海淀区车公庄西路乙 19 号华通大厦 B 座二层
签字会计师姓名	周学民、王军

公司聘请的报告期内履行持续督导职责的保荐机构

适用  不适用

公司聘请的报告期内履行持续督导职责的财务顾问

适用  不适用

### 第三节 会计数据和财务指标摘要

#### 一、主要会计数据和财务指标

公司是否因会计政策变更及会计差错更正等追溯调整或重述以前年度会计数据

√ 是 □ 否

	2014 年	2013 年		本年比上年增 减	2012 年	
		调整前	调整后		调整后	调整前
营业收入（元）	4,835,294,625. 24	3,539,046,825. 57	3,539,046,825. 57	36.63%	3,841,363,538. 42	3,841,363,538. 42
归属于上市公司股东的净利润（元）	23,537,516.00	-34,727,957.14	-34,727,957.14	167.78%	95,155,202.38	95,155,202.38
归属于上市公司股东的扣除非经常性损益的净利润（元）	-27,234,947.29	-128,611,920.7 5	-128,611,920.7 5		41,603,820.93	41,603,820.93
经营活动产生的现金流量净额（元）	126,780,222.04	-145,282,126.5 4	-145,282,126.5 4	187.17%	422,859,845.66	422,859,845.66
基本每股收益（元/股）	0.03	-0.05	-0.05		0.14	0.14
稀释每股收益（元/股）	0.03	-0.05	-0.05		0.14	0.14
加权平均净资产收益率	1.92%	-2.77%	-2.77%	4.69%	7.34%	7.34%
	2014 年末	2013 年末		本年末比上年 末增减	2012 年末	
		调整前	调整后		调整后	调整前
总资产（元）	4,954,911,980. 56	4,437,198,253. 97	4,437,198,253. 97	11.67%	4,149,703,529. 18	4,149,703,529. 18
归属于上市公司股东的净资产（元）	1,236,634,384. 71	1,213,093,877. 82	1,213,093,877. 82	1.94%	1,323,012,157. 99	1,323,012,157. 99

#### 二、境内外会计准则下会计数据差异

##### 1、同时按照国际会计准则与按照中国会计准则披露的财务报告中净利润和净资产差异情况

□ 适用 √ 不适用

公司报告期不存在按照国际会计准则与按照中国会计准则披露的财务报告中净利润和净资产差异情况。

##### 2、同时按照境外会计准则与按照中国会计准则披露的财务报告中净利润和净资产差异情况

□ 适用 √ 不适用



公司报告期不存在按照境外会计准则与按照中国会计准则披露的财务报告中净利润和净资产差异情况。

### 三、非经常性损益项目及金额

适用  不适用

单位：元

项目	2014 年金额	2013 年金额	2012 年金额	说明
非流动资产处置损益（包括已计提资产减值准备的冲销部分）	50,554,498.72	-274,782.28	-320,452.75	
计入当期损益的政府补助（与企业业务密切相关，按照国家统一标准定额或定量享受的政府补助除外）	38,364,316.44	97,147,081.99	66,763,913.17	
委托他人投资或管理资产的损益		5,412,022.04		
债务重组损益	26,197.78			
除上述各项之外的其他营业外收入和支出	-8,659,525.32	1,441,995.41	-7,596.56	
减：所得税影响额	12,354,688.69	249,065.02	10,037,599.67	
少数股东权益影响额（税后）	17,158,335.64	9,593,288.53	2,846,882.74	
合计	50,772,463.29	93,883,963.61	53,551,381.45	--

对公司根据《公开发行证券的公司信息披露解释性公告第 1 号——非经常性损益》定义界定的非经常性损益项目，以及把《公开发行证券的公司信息披露解释性公告第 1 号——非经常性损益》中列举的非经常性损益项目界定为经常性损益的项目，应说明原因

适用  不适用

公司报告期不存在将根据《公开发行证券的公司信息披露解释性公告第 1 号——非经常性损益》定义、列举的非经常性损益项目界定为经常性损益的项目的情形。

## 第四节 董事会报告

### 一、概述

2014年，中国经济增幅回落，全球经济整体欠佳。客车市场由于动车高铁分流、家用车体量不断增加、行业监管趋严等因素影响，公路客运需求量下降；另一方面，受益于城镇化建设提速、村村通、社区巴士的开通和发展、城市公交设施条件不断完善，公交客车成为客车市场唯一增长点。2014年客车行业主要客车企业合计销量为260,259辆，同比增长2.68%。其中，6米以上客车同比下降3.64%。显然，客车行业总体“止降小增”，行业6米以上则为“降势趋强”。

### 二、主营业务分析

#### 1、概述

2014年是新安凯的起点，公司主动应对内外部环境的重大变化，系统面对险象环生的生产经营形势，坚定实施4547战略部署，深入推进产品力提升、营销力提升、客户满意度提升、员工满意度提升、TPS、MCU等“六大专项”，全面提升经营的质量和效益，新安凯展现出新形象。

2014年，公司客车销量连续5年销售过万辆，全年共销售各类客车10454辆，同比上升0.05%，销量位居行业同类客车第六位；2014年安凯总体表现优于行业6米以上客车市场平均水平。实现销售收入48.35亿元，同比增长36.63%。归属于母公司所有者的净利润为2354万元，同比增长167.78%。

### 公司回顾总结前期披露的发展战略和经营计划在报告期内的进展情况

#### 1、着力改善经营质量，实现扭亏为盈

面对复杂的经营形势，我们提出一切工作的出发点要以效益为中心，把效益视为企业的生命。经过不懈努力，公司的经营质量有了明显进步。

多措并举咬定效益不放松，挖掘潜力空间，强化开源节流，确保资源的有效使用和风险的及时消解。

强化全面预算管理，提升资金运作能力，改善经营活动现金流。年末经营性现金流量达1.27亿元，同比增长187.26%。

## **2、强体系、抓机遇，营销工作有突破**

坚决推进营销平台整合，优化人员结构和资源配置，形成“区域全覆盖、市场都争取”的营销格局。强化售后服务保障能力，服务、配件网点得到优化，服务半径、配件到达时间进一步缩短；坚持从产品销售向为客户提供系统解决方案转变，努力满足客户需求。

## **3、坚持市场导向，技术创新取得显著成绩**

积极调整技术路线，坚持价值导向，充分发挥技术进步的先导作用。

产品研发取得成果。安凯A6、A8等两大平台产品首次采用正向研发流程，以市场、成本为导向，目前已具备上市条件；成功推出第五代安凯纯电动客车，综合性能指标国内领先。自主设计、生产的第三代三相交流异步电机实现大批量自产。

科技创新平台建设取得新成绩。安凯技术中心被认定为国家级企业技术中心。公司重新认定为高新技术企业。建立健全科研项目管理机制，国家国际科技合作项目、国家工程中心、国家科技支撑计划和新能源汽车产业技术创新工程等国家级项目均按计划实施。

全年新增授权专利141项，其中发明专利3项、实用新型专利128项、外观设计专利10项。全年参与6项国家标准的制修，其中主持制定国家标准2项。

## **4、坚持品质优先，产品质量持续改善**

“皇冠行动”扎实开展，成果初步显现，产品实物质量进一步提升，成熟产品Audit评审分值均好于目标值。

建立质量门检验标准，强化过程质量控制能力。建立市场QIR重点质量问题跟踪管理机制，全年共收到市场反馈质量信息213项，到期整改完成率99.46%。

## **5、坚持效益导向，企业管理提升扎实推进**

围绕调整、夯实、拓展各项业务，全面推进各项管理工作的规范化、流程化、信息化，打造快速响应市场的内部支持体系，企业管理能力得到持续改善。

人力资源管理进一步深化。全面落实“总量控制、结构优化”的人力资源总体规划，员工总数得到控制，结构得到优化。

加强制度体系建设。全面修订公司制度流程，保障公司的正常运行。

信息化建设取得新成绩。ERP项目一期顺利验收。生产流程和财务流程之间的数据业务完全打通，实现了技术、销售、采购、仓储、生产过程和财务信息之间的无缝衔接，管理效能大幅提升。成功导入集团人力资源信息系统，并顺利运行。

法务审计工作扎实开展。完善合同管理办法，加强过程管控，保障重大经济行为的合法合规。

编制发布《客车业务“十二五”中期规划纲要》，明确客车业务发展方向。加强对子公司管理，签订业绩合同，加大过程管控。

业务整合取得成效。真正实现了客车业务一体化经营模式的稳健运行，统一了资源配置和经营管理机制。资源的利用效率大力提升。签订对江淮客车托管经营的协议，为公司发展创造有利环境。

公司实际经营业绩较曾公开披露过的本年度盈利预测低于或高于 20%以上的差异原因

适用  不适用

主要经营模式的变化情况

适用  不适用

## 2、收入

说明

项目	本期金额	上期金额	增减比率	情况说明
主营业务收入	4,807,170,950.13	3,527,457,333.06	36.28%	本期营业收入同比增长36.63%主要是安凯车桥纳入合并报表范围所致。
其他业务收入	28,123,675.11	11,589,492.51	142.67%	
<b>营业收入合计</b>	<b>4,835,294,625.24</b>	<b>3,539,046,825.57</b>	<b>36.63%</b>	

公司实物销售收入是否大于劳务收入

是  否

行业分类	项目	单位	2014 年	2013 年	同比增减
客车制造业	销售量		10,454	10,449	0.05%
	生产量		10,248	10,652	-3.79%
	库存量		254	460	-44.78%

相关数据同比发生变动 30% 以上的原因说明

适用  不适用

本报告期，产品库存同比下降 44.78%，主要系库存车实现销售所致。

公司重大的在手订单情况

适用  不适用

公司报告期内产品或服务发生重大变化或调整有关情况

适用  不适用

公司主要销售客户情况

前五名客户合计销售金额（元）	1,472,181,217.88
前五名客户合计销售金额占年度销售总额比例	30.45%

公司前 5 大客户资料

适用  不适用

序号	客户名称	销售额（元）	占年度销售总额比例
1	第一名	619,445,555.56	12.81%
2	第二名	454,702,389.82	9.40%
3	第三名	208,457,648.57	4.31%
4	第四名	109,025,641.03	2.25%
5	第五名	80,549,982.91	1.67%
合计	--	1,472,181,217.88	30.45%

主要客户其他情况说明

适用  不适用

### 3、成本

行业分类

单位：元

行业分类	项目	2014 年		2013 年		同比增减
		金额	占营业成本比重	金额	占营业成本比重	
客车制造业	原材料	4,148,581,088.19	93.84%	3,104,627,128.08	93.17%	0.67%
客车制造业	人工工资	146,419,665.65	3.31%	97,077,983.05	2.91%	0.40%
客车制造业	折旧	36,609,835.99	0.83%	27,165,463.72	0.82%	0.01%
客车制造业	其他	89,104,044.32	2.02%	103,297,201.05	3.10%	-1.08%

产品分类

单位：元

产品分类	项目	2014 年		2013 年		同比增减
		金额	占营业成本比重	金额	占营业成本比重	
营运车	原材料	2,723,194,848.36	61.60%	2,794,866,801.77	83.88%	-2.56%
营运车	人工工资	96,112,205.77	2.17%	87,860,878.73	2.64%	9.39%
营运车	折旧	24,031,280.73	0.54%	23,446,313.23	0.70%	2.49%
营运车	其他	58,489,317.02	1.32%	92,457,578.75	2.77%	-36.74%
汽车底盘	原材料	44,371,716.59	1.00%	115,749,405.30	3.47%	-61.67%
汽车底盘	人工工资	1,566,051.57	0.04%	2,778,696.24	0.08%	-43.64%
汽车底盘	折旧	391,565.51	0.01%	1,501,431.43	0.05%	-73.92%
汽车底盘	其他	953,024.50	0.02%	2,807,962.36	0.08%	-66.06%
配件及修车	原材料	1,381,014,523.24	31.24%	194,010,921.00	5.82%	611.82%
配件及修车	人工工资	48,741,408.31	1.10%	6,438,408.08	0.19%	657.04%
配件及修车	折旧	12,186,989.75	0.28%	2,217,719.06	0.07%	449.53%
配件及修车	其他	29,661,702.80	0.67%	8,031,659.95	0.24%	269.31%

说明

- (1) 本报告期，公司营运车成本中其他构成项目较上年同期下降-36.74%，主要系本报告期营运车成本费用下降所致；
- (2) 本报告期，汽车底盘成本中各项费用较上年同期都有较大幅度下降，主要系本报告期汽车底盘收入较上年同期有较大幅度下降，成本同时下降所致；
- (3) 本报告期，配件及修车成本中各项费用较上年同期都有较大幅度增长，主要系本报告期安凯车桥纳入合并范围所致。

公司主要供应商情况

前五名供应商合计采购金额（元）	770,569,770.11
前五名供应商合计采购金额占年度采购总额比例	18.61%

公司前 5 名供应商资料

√ 适用 □ 不适用

序号	供应商名称	采购额（元）	占年度采购总额比例
1	第一名	318,839,175.02	7.70%
2	第二名	211,906,678.63	5.12%
3	第三名	87,025,299.15	2.10%
4	第四名	79,490,427.35	1.92%
5	第五名	73,308,189.96	1.77%
合计	--	770,569,770.11	18.61%

主要供应商其他情况说明

□ 适用 √ 不适用

## 4、费用

项 目	本期发生额	上期发生额	增减比率	说明
营业收入	4,835,294,625.24	3,539,046,825.57	36.63%	主要系本期安凯车桥纳入合并范围所致。
营业成本	4,435,059,355.88	3,335,195,356.15	32.98%	主要系本期安凯车桥纳入合并范围所致。
资产减值损失	27,058,018.77	43,212,323.96	-37.38%	主要系本期计提的坏账准备及存货跌价准备减少所致。
投资收益	-29,676.66	14,623,529.12	-100.20%	主要系本期安凯车桥纳入合并范围所致。
营业外收入	377,091,113.56	265,546,849.02	42.01%	主要系新能源汽车政府补助及子公司处置非流动资产利得增加所致。
营业外支出	75,055,625.94	760,473.40	9769.59%	主要系本期子公司处置老厂区搬迁损失所致
所得税费用	19,194,616.81	-5,963,001.13	421.90%	主要系公司经营业绩增长所致
少数股东损益	23,447,924.28	-4,553,887.76	614.90%	主要系公司经营业绩增长所致

## 5、研发支出

公司2014年管理费研究开发费用总额为8428万元，占2014年度经审计净资产的6.82%，占营业收入的1.74%。

## 6、现金流

单位：元

项目	2014 年	2013 年	同比增减
经营活动现金流入小计	4,175,844,701.31	3,500,981,780.67	19.28%
经营活动现金流出小计	4,049,064,479.27	3,646,263,907.21	11.05%
经营活动产生的现金流量净额	126,780,222.04	-145,282,126.54	187.26%
投资活动现金流入小计	172,462,800.45	30,700,608.28	461.76%
投资活动现金流出小计	189,886,945.83	219,796,112.83	-13.61%
投资活动产生的现金流量净额	-17,424,145.38	-189,095,504.55	90.79%
筹资活动现金流入小计	653,371,900.89	276,739,900.00	136.10%
筹资活动现金流出小计	628,688,611.44	479,501,088.76	31.11%

筹资活动产生的现金流量净额	24,683,289.45	-202,761,188.76	112.17%
现金及现金等价物净增加额	134,324,919.37	-544,262,689.58	124.68%

相关数据同比发生变动 30% 以上的原因说明

√ 适用 □ 不适用

项 目	本期发生额	上期发生额	增减比率	说明
支付给职工以及为职工支付的现金	416,322,263.05	309,053,478.92	34.71%	主要系本期安凯车桥纳入合并范围所致。
收回投资收到的现金	-	23,558,904.00	-100.00%	上期主要系公司收回对参股公司投资所致
取得投资收益收到的现金	802,876.20	6,482,523.64	-87.61%	主要系收到的投资收益减少所致
处置固定资产、无形资产和其他长期资产收回的现金净额	465,901.79	243,589.37	91.27%	本要系公司处置非流动资产减少所致
处置子公司及其他营业单位收到的现金净额	-	415,591.27	-100.00%	上期系子公司处置子公司及联营单位收到的现金净额
收到其他与投资活动有关的现金	171,194,022.46	-		主要系本期联营企业安凯车桥纳入合并范围产生的现金净额。
取得借款收到的现金	653,368,910.00	276,739,900.00	136.09%	主要系本期新增银行贷款所致
偿还债务支付的现金	600,125,400.00	347,000,000.00	72.95%	主要系本期到期银行债务增加所致
分配股利、利润或偿付利息支付的现金	28,563,211.44	65,044,701.91	-56.09%	主要系本期支付股利减少所致
支付其他与筹资活动有关的现金	-	67,456,386.85	-100.00%	上期主要系公司回购股票所致
汇率变动对现金的影响	285,553.26	-7,123,869.73	104.01%	主要系汇率变化影响所致

报告期内公司经营活动的现金流量与本年度净利润存在重大差异的原因说明

□ 适用 √ 不适用

### 三、主营业务构成情况

单位：元

	营业收入	营业成本	毛利率	营业收入比上年同期增减	营业成本比上年同期增减	毛利率比上年同期增减
分行业						
加工制造业	4,807,170,950.13	4,420,714,634.15	8.04%	36.28%	32.67%	2.50%
分产品						
营运车	3,113,543,969.37	2,901,827,651.88	6.80%	-1.13%	-3.23%	2.02%
汽车底盘	50,734,096.90	47,282,358.16	6.80%	-63.29%	-61.51%	-4.31%
配件及修车	1,642,892,883.86	1,471,604,624.11	10.43%	584.18%	598.44%	-1.83%
分地区						



内销	4,426,002,888.03	4,110,927,786.05	7.12%	51.19%	47.69%	2.20%
出口	381,168,062.10	309,786,848.10	18.73%	-36.47%	-43.54%	10.18%

公司主营业务数据统计口径在报告期发生调整的情况下，公司最近 1 年按报告期末口径调整后的主营业务数据

适用  不适用

#### 四、资产、负债状况分析

##### 1、资产项目重大变动情况

单位：元

	2014 年末		2013 年末		比重增减	重大变动说明
	金额	占总资产比例	金额	占总资产比例		
货币资金	1,380,535,210.21	27.86%	1,246,210,290.84	28.09%	-0.23%	
应收账款	938,173,157.49	18.93%	820,516,576.99	18.49%	0.44%	
存货	372,793,302.22	7.52%	462,007,911.12	10.41%	-2.89%	
长期股权投资	20,958,177.57	0.42%	99,697,089.26	2.25%	-1.83%	
固定资产	694,271,233.66	14.01%	584,681,769.08	13.18%	0.83%	
在建工程	377,535,461.89	7.62%	252,146,695.95	5.68%	1.94%	

##### 2、负债项目重大变动情况

单位：元

	2014 年		2013 年		比重增减	重大变动说明
	金额	占总资产比例	金额	占总资产比例		
短期借款	163,551,740.00	3.30%	126,739,900.00	2.86%	0.44%	
长期借款	201,000,000.00	4.06%			4.06%	

##### 3、以公允价值计量的资产和负债

适用  不适用

#### 4、主要境外资产情况

适用  不适用

#### 五、核心竞争力分析

公司引进德国凯斯鲍尔技术，进行技术合作，经过消化吸收再创新，形成自主掌握的客车全承载，底盘全桁架核心技术，并获得国家发明专利。

公司是国内较早研发和批量生产运营新能源客车的整车企业，具有新能源客车研发及生产优势。现已形成集10-12米纯电动公交客车，12米纯电动旅游和通勤客车、12米增程式电动公交客车、10-12米油电混合动力城市客车于一体的产品平台。

公司以市场需求为导向，以技术创新为手段，坚持价值导向，持续保持产品进步。安凯A6、A8等两大平台产品首次采用正向研发流程，以市场、成本为导向，目前已具备上市条件；成功推出第五代安凯纯电动客车，综合性能指标国内领先。自主设计、生产的第三代三相交流异步电机实现大批量自产。

#### 六、投资状况分析

##### 1、对外股权投资情况

###### (1) 对外投资情况

适用  不适用

对外投资情况		
报告期投资额（元）	上年同期投资额（元）	变动幅度
0.00	0.00	0.00%
被投资公司情况		
公司名称	主要业务	上市公司占被投资公司权益比例
安徽安凯金达机械制造有限公司	汽车零部件生产制造	71.83%
安徽江淮客车有限公司	客车及配件制造、销售	60.81%
安徽安凯福田曙光车桥有限公司	汽车车桥及配件的生产销售	40.00%
安徽凯翔座椅有限公司	汽车座椅加工、销售，汽车内饰件及零部件销售	40.00%
安徽凯亚汽车零部件有限责任公司	汽车内饰件、外饰件生产销售	35.00%

安徽凯明工贸有限公司	生产与销售汽车推拉窗；销售汽车内外饰件	35.00%
扬州江淮宏运客车有限公司	客车及配件制造、销售	100.00%
北京安凯华北汽车销售有限公司	汽车（不含小轿车）、汽车配件和技术服务	40.00%
南京白鹭高速客运股份有限公司	道路运输	4.46%
达州市鼎富清洁能源发展有限公司	新能源汽车零部件与液化天然气的生产、销售	35.00%
安徽安凯国轩新能源汽车科技有限公司	新能源汽车技术研发、检测、服务与咨询；汽车关键零部件的研发、制造和销售；能量加注系统与运营信息管理平台的设计与建设	12.00%

## （2）持有金融企业股权情况

适用  不适用

公司报告期末持有金融企业股权。

## （3）证券投资情况

适用  不适用

公司报告期不存在证券投资。

## （4）持有其他上市公司股权情况的说明

适用  不适用

公司报告期末持有其他上市公司股权。

## 2、委托理财、衍生品投资和委托贷款情况

### （1）委托理财情况

适用  不适用

公司报告期不存在委托理财。

### （2）衍生品投资情况

适用  不适用

公司报告期不存在衍生品投资。

**(3) 委托贷款情况**

□ 适用 √ 不适用

公司报告期不存在委托贷款。

**3、募集资金使用情况**

√ 适用 □ 不适用

**(1) 募集资金总体使用情况**

√ 适用 □ 不适用

单位：万元

募集资金总额	44,228.33
报告期投入募集资金总额	15,952.88
已累计投入募集资金总额	46,842.01
报告期内变更用途的募集资金总额	0
累计变更用途的募集资金总额	0
累计变更用途的募集资金总额比例	0.00%
募集资金总体使用情况说明	
截至 2014 年 12 月 31 日，本公司累计使用募集资金人民币 468,420,050.34 元，其中：以前年度使用人民币 308,891,270.18 元，本年度使用人民币 159,528,780.16 元，均为投入募集资金投资项目。截至 2014 年 12 月 31 日，公司募集资金专户累计产生的活期利息收入、投资理财利息收入扣除银行手续费等支出后的净额为人民币 26,674,566.24 元，扣除已累计使用募集资金后，募集资金专户余额为人民币 537,815.90 元；募集资金本金已使用完结，募集资金专户余额系利息收入余额。	

**(2) 募集资金承诺项目情况**

√ 适用 □ 不适用

单位：万元

承诺投资项目和超募资金投向	是否已变更项目(含部分变更)	募集资金承诺投资总额	调整后投资总额(1)	本报告期投入金额	截至期末累计投入金额(2)	截至期末投资进度(3)=(2)/(1)	项目达到预定可使用状态日期	本报告期实现的效益	是否达到预计效益	项目可行性是否发生重大变化
承诺投资项目										
新能源汽车扩建及关键动力总成制造、研发一体化	否	44,228.33	44,228.33	15,952.88	46,842.01	105.91%			是	否
承诺投资项目小计	--	44,228.33	44,228.33	15,952.88	46,842.01	--	--		--	--
超募资金投向										
合计	--	44,228.33	44,228.33	15,952.88	46,842.01	--	--	0	--	--

未达到计划进度或预计收益的情况和原因 (分具体项目)	无
项目可行性发生重大变化的情况说明	无重大变化
超募资金的金额、用途及使用进展情况	不适用
募集资金投资项目实施地点变更情况	不适用
募集资金投资项目实施方式调整情况	不适用
募集资金投资项目先期投入及置换情况	不适用
用闲置募集资金暂时补充流动资金情况	不适用
项目实施出现募集资金结余的金额及原因	不适用
尚未使用的募集资金用途及去向	存放于募集资金专户的余额为人民币 537,815.9 元,系利息收入余额,将继续投入募集资金投资项目。
募集资金使用及披露中存在的问题或其他情况	无

### (3) 募集资金变更项目情况

适用  不适用

公司报告期不存在募集资金变更项目情况。

### 4、主要子公司、参股公司分析

适用  不适用

主要子公司、参股公司情况

单位：元

公司名称	公司类型	所处行业	主要产品或服务	注册资本	总资产	净资产	营业收入	营业利润	净利润
江淮客车	子公司	制造业	客车及配	103,680,00	922,532,62	136,165,08	1,189,832,4	-19,287,194	21,704,297.

			件制造、销售	0	9.07	6.10	73.57	.48	81
安凯金达	子公司	制造业	汽车零部件生产制造	14,000,000	179,104,650.76	23,947,028.34	341,585,094.84	3,461,736.27	4,168,718.80
安凯车桥	子公司	制造业	汽车车桥及配件的生产销售	86,000,000	899,644,179.19	217,711,991.89	1,627,696,680.93	25,913,805.28	22,946,094.82

#### 主要子公司、参股公司情况说明

江淮客车为我公司控股子公司，本公司持有其60.81%的股权。其2014年度业绩同比增长25.15%，主要是本期搬迁处置收益影响所致。

安凯金达为我公司控股子公司，本公司持有其71.83%的股权。其2014年度业绩同比下降14.94%，主要是公司业务下降所致。

安凯车桥为我公司控股子公司，本公司持有其40%的股权。其2014年度业绩同比下降10.95%，主要是本期业务下降所致。

#### 报告期内取得和处置子公司的情况

适用  不适用

#### 5、非募集资金投资的重大项目情况

适用  不适用

公司报告期无非募集资金投资的重大项目。

#### 七、2015年1-3月经营业绩的预计

预测年初至下一报告期期末的累计净利润可能为亏损或者与上年同期相比发生大幅度变动的警示及原因说明

适用  不适用

#### 八、公司控制的特殊目的主体情况

适用  不适用

#### 九、公司未来发展的展望

当前，我国经济发展进入新常态，增长速度、发展方式、经济结构都发生很大变化。就客车行业发展而言，也呈现出新常态。国家继续四个交通建设，实施公交优先发展战略，深化“公交都市”创建，推动农村客运发展，为客车行业发展带来新机遇。高铁动车虽然分流了中长途班线客运客流；同时也增加短途公路客流量，拉动了高铁沿线旅游客运市场的发展。客车市场将持续维持低速增长，2015年，预计销量增长

3-5%。

## 1、工作思路及经营目标

2015年，是公司发展具有关键意义的一年。要在集团公司“4547”战略的正确指引下，破解客车业务发展困境，深化提质增效，努力开创新安凯可持续发展的新局面。力争实现客车销量11000台，实现销售收入54亿元的经营目标。

## 2、重点工作

### （1）强化市场导向和技术进步，全力提升“产品力”

突出客户诉求，提高产品价值，围绕“精简和覆盖、美化和提升”，增强产品优势，培育“更节能、更舒适、更可靠”的产品特色。

围绕“部件通用化、整车轻量化、感觉精致化”，持续优化改进，技术先导作用于品质提升和成本降低。

### （2）强化精准营销和要素管理，全力提升“营销力”

坚持“绩效导向”。明晰目标和责任,加强变革和激励,有效提升精准营销的能力和目标达成的可靠度。

坚持“双轮驱动”。加强资源互补的体系建设，积极发展经销和服务伙伴，有效形成“直销+经销”并举、“销售+ 服务”共重。

坚持“全面覆盖”。巩固传统的优势客户，强攻空白的潜力市场，有效推进好“600个大客户计划”、“省会公交扫盲计划”。

坚持“团队作战”。加强内外协同和规范管理，创新发挥团队的作用，注重招投标的应对，有效提高大区运作效能和团队营销能力。

### （3）强化系统改善和精细管理，全力提升“制造力”

推进“省人省力机械化”和“冲焊工装化、装配模块化”，完善工艺工装，提高生产过程的质量保障能力。

推进精益生产，强化班组建设和标准作业，注重基于现场和实物的改善，努力体现出现场的5S品位和制造的品质。

优化配套体系，控制供应商数量和改善物料的配送，有效提高配套件质量，有效降低采购成本。

加强产销协同和科学排产，努力追求生产的有序；严控过程损失；确保安全生产。

#### **（4）改进产品质量和服务质量，全力提升“客户满意度”**

强化“客户至上”和“品质优先”。营销系统要规范全过程的营销行为，努力提升销售满意度和服务满意度；公司各系统都是营销的支持者，努力制造优质的产品和提供满意的服务。

提高工作标准和质量标准，深入开展“双达标”和“分级Audit”，持续改进质量保障体系和产品实物质量。

标准化建设售后维修体系、配件保障体系和服务支持体系。

#### **（5）改进管理行为和组织氛围，全力提升“员工满意度”**

倡导“领导带头就是最好的示范”，干部要自觉“24字行为”，要主动尽责和创新作为。

多渠道倾听员工心声，积极营造正能量氛围，全体员工要坚信“我们能做得更好”，坚守“我们每天有点进步”。

加强员工培训和“观赛游演”，努力提升员工素质和技能；努力让员工分享经营成果，让关爱落到实处。

#### **（6）深化“MCU”，全力提升经营质量和成本管理水**

完善MCU“六个有”，全员注重开源节流，有效发挥营销大区和生产工厂的自主管理作用。

加强成本的多维度管理，采购、设计成本要力求合理，采购成本要力求更低，生产过程要杜绝浪费，营销费用要严格预算，其它支出要从紧控制。

加强预算管理，加大激励力度，争取效率和效益的持续提升。

#### **（7）深化“皇冠行动”，全力提升产品质量和质量保障能力**

营造质量氛围，“制造更好的安凯客车”要成为公司的共同追求和员工的自觉行动。

建设质量能力，依靠“精确下料、精准焊接、精美涂装、精细装调”保障产品的制造品质，推动过程的质量能力建设。

重视全体员工的自主改进、重视软硬条件的同步建设、重视品质的实现表现、重视客户的品质评价。



**(8) 深化“家园行动”，全面提升企业形象和协同共赢能力**

系统联动，全面建设“安凯大家园”，多方位塑造“安心车，凯旋路”的品牌形象。

强化与客户的互动，强化与社会股东的互动，强化与合作伙伴的互动，积极营造友好的经营氛围。

开展好“客户走进安凯客车”、“安凯美丽中国行”和“走听抓”主题活动。

**(9) 有效组织推进对外项目的合作和建设**

加强资本运作，依托企业资源，发挥企业品牌效应，有效组织推进昆明等项目的合作和建设，持续为企业的成长注入动力。

**十、董事会、监事会对会计师事务所本报告期“非标准审计报告”的说明**

适用  不适用

**十一、与上年度财务报告相比，会计政策、会计估计和核算方法发生变化的情况说明**

适用  不适用

**(一)、会计政策变更原因**

1、2014年，财政部修订和新发布了八项会计准则，其中新增三项，分别为《企业会计准则第39号-公允价值计量》、《企业会计准则第40号-合营安排》、《企业会计准则第41号-在其他主体中权益的披露》，修订五项，分别为《企业会计准则第2号-长期股权投资》、《企业会计准则第9号-职工薪酬》、《企业会计准则第30号-财务报表列报》、《企业会计准则第33号-合并财务报表》、《企业会计准则第37号-金融工具列报》。

根据财政部要求，以上准则自2014年7月1日起在所有执行企业会计准则的企业范围内施行。

**2、变更前采用的会计政策**

公司按照财政部于2006年2月15日颁布的《企业会计准则-基本准则》和38项具体会计准则、其后颁布的企业会计准则应用指南、企业会计准则解释及其他相关规定制定了本公司的会计政策和会计制度。

**3、变更后采用的会计政策**

根据财政部的规定，公司自2014年7月1日起执行上述八项新会计准则，公司已按照有关规定和要求对公司原有会计政策及会计制度进行了相应的修订。

## （二）、本次会计政策变更对公司的影响

本次会计政策变更不会对公司资产总额及净资产产生重大影响。

根据《企业会计准则第2号—长期股权投资》规定，规范对子公司、合营企业和联营企业的长期股权投资的确认和计量，投资方对被投资单位不具有控制、共同控制和重大影响的长期股权投资纳入《企业会计准则第22号—金融工具确认和计量》的范围。公司根据该准则的要求，对原按照成本法核算的南京白鹭高速客运股份有限公司的长期股权投资，调整至可供出售金融资产，并进行追溯调整。上述事项调增2013年12月31日可供出售金融资产3,000,000.00元、调减长期股权投资3,000,000.00元，该追溯调整事项不影响公司资产总额及净资产。

## 十二、报告期内发生重大会计差错更正需追溯重述的情况说明

适用  不适用

公司报告期无重大会计差错更正需追溯重述的情况。

## 十三、与上年度财务报告相比，合并报表范围发生变化的情况说明

适用  不适用

2014年与2013年相比，合并报表范围新增1家子公司，主要因为2014年本公司向安凯车桥增派2名董事，本公司对安凯车桥的董事会控制权超过半数，依据《企业会计准则第33号-合并财务报表》的有关规定，本公司将安凯车桥自2014年1月1日起纳入合并会计报表范围。

## 十四、公司利润分配及分红派息情况

报告期内利润分配政策的制定、执行或调整情况

适用  不适用

公司近3年（含报告期）的利润分配预案或方案及资本公积金转增股本预案或方案情况

1、2012年度，公司以2012年12月31日末扣除回购股份600,000股的总股本703,420,000股为基数，向全体股东每10股派0.6元人民币现金（含税，扣税后，个人、证券投资基金、合格境外机构投资者实际每10股派0.54元）；对于其他非居民企业，我公司未代扣代缴所得税，由纳税人在所得发生地缴纳。

- 2、2013年度，公司不派发现金股利。  
3、2014年度，公司不派发现金股利。

公司近三年现金分红情况表

单位：元

分红年度	现金分红金额（含税）	分红年度合并报表中归属于上市公司股东的净利润	占合并报表中归属于上市公司股东的净利润的比率	以现金方式要约回购股份资金计入现金分红的金额	以现金方式要约回购股份资金计入现金分红的比例
2014年	0.00	23,537,516.00	0.00%		
2013年	0.00	-34,727,957.14	0.00%		
2012年	42,205,200.00	95,155,202.38	44.35%		

公司报告期内盈利且母公司未分配利润为正但未提出现金红利分配预案

适用  不适用

报告期内盈利且母公司未分配利润为正但未提出现金红利分配预案的原因	公司未分配利润的用途和使用计划
考虑到公司资金需要公司董事会拟订的公司 2014 年度利润分配预案为：不分配现金红利，不送红股，不以资本公积金转增股本。	董事会制订的未分配利润资金使用计划为：留存于公司的未分配利润将全部用于补充公司营运资金所需。

## 十五、本报告期利润分配及资本公积金转增股本预案

适用  不适用

公司计划年度不派发现金红利，不送红股，不以公积金转增股本。

## 十六、社会责任情况

适用  不适用

## 十七、报告期内接待调研、沟通、采访等活动登记表

适用  不适用

接待时间	接待地点	接待方式	接待对象类型	接待对象	谈论的主要内容及提供的资料
2014年02月17日	办公楼 401 会议室	实地调研	机构	富国基金、中银国际、证券时报、长江证券	了解公司 2013 年新能源销售情况及 2014 年目标；公司新能源产品优势；募集资金使用情况。
2014年08月26日	办公楼 401 会议室	实地调研	机构	国泰君安	公司 2014 年上半年经营情况；公司新能源客车技术路线等。

## 第五节 重要事项

### 一、重大诉讼仲裁事项

适用  不适用

本报告期公司无重大诉讼、仲裁事项。

### 二、媒体质疑情况

适用  不适用

媒体质疑事项说明	披露日期	披露索引
2014 年 3 月 6 日有媒体刊登了《公交车变身广告媒体 安凯客车欲从“共输”走向“共赢”》的报道，报道称：“安凯客车与贵州省政府达成了一项 20 亿元人民币、1000 辆城市大巴的大单，将于年内首先交付 100 辆”“安凯客车借助中国联通的 3G 业务，让城市公交巴士变成可移动的户外传播媒体”。	2014 年 03 月 07 日	刊登在《中国证券报》、《证券时报》、《上海证券报》的编号为 2014-004 的《澄清公告》。

### 三、控股股东及其关联方对上市公司的非经营性占用资金情况

适用  不适用

公司报告期不存在控股股东及其关联方对上市公司的非经营性占用资金。

### 四、破产重整相关事项

适用  不适用

公司报告期未发生破产重整相关事项。

### 五、资产交易事项

#### 1、收购资产情况

适用  不适用

公司报告期未收购资产。

#### 2、出售资产情况

适用  不适用

公司报告期未出售资产。

### 3、企业合并情况

适用  不适用

公司报告期未发生企业合并情况。

### 六、公司股权激励的实施情况及其影响

适用  不适用

公司报告期无股权激励计划及其实施情况。

### 七、重大关联交易

#### 1、与日常经营相关的关联交易

适用  不适用

关联交易方	关联关系	关联交易类型	关联交易内容	关联交易定价原则	关联交易价格	关联交易金额(万元)	占同类交易金额的比例	关联交易结算方式	可获得的同类交易市价	披露日期	披露索引
北汽福田	重要子公司股东	销售	平衡轴等配件	市价	市价	6,536.26	1.35%	主要以票据方式结算		2014年12月24日	刊登在《中国证券报》、《证券时报》、《上海证券报》的编号为2014-079的《关于调整2014年日常关联交易预计的公告》
江汽股份	同受母公司控制	销售	配件	市价	市价	43,340.84	8.96%	主要以票据方式结算		2014年03月18日	刊登在《中国证券报》、《证券时报》、《上海证券报》的编号为2014-011的《安徽

										安凯汽车股份有限公司 2013 年日常关联交易专项说明及 2014 年日常关联交易预案的公告》
江汽股份	同受母公司控制	采购	电动车、底盘及配件	市价	市价	31,883.92	7.70%	主要以票据方式结算	2014 年 03 月 18 日	刊登在《中国证券报》、《证券时报》、《上海证券报》的编号为 2014-011 的《安徽安凯汽车股份有限公司 2013 年日常关联交易专项说明及 2014 年日常关联交易预案的公告》
安徽凯翔	联营企业	采购	座椅	市价	市价	3,679.25	0.89%	主要以票据方式结算	2014 年 03 月 18 日	刊登在《中国证券报》、《证券时报》、《上海证券报》的编号为 2014-011 的《安徽安凯汽车股份有限公司

											公司 2013 年 日常关联 交易专项 说明及 2014 年 日常关联 交易预案 的公告》
江淮铸造	同一母公 司	采购	配件	市价	市价	7,330.82	1.77%	主要以票 据方式结 算		2014 年 03 月 18 日	刊登在 《中国证 券报》、 《证券时 报》、《上 海证券 报》的编 号为 2014-011 的《安徽 安凯汽车 股份有限 公司 2013 年 日常关联 交易专项 说明及 2014 年 日常关联 交易预案 的公告》
合计				--	--	92,771.09	--	--	--	--	--
大额销货退回的详细情况				本报告期，公司不存在大额销货退回的情况。							
关联交易的必要性、持续性、选择与关联方（而非市场其他交易方）进行交易的原因				公司主营业务范围为大中型客车、底盘生产与销售，因此该类关联交易为公司生产经营过程中必需的交易，与关联方的交易行为有利于公司的生产经营。公司与关联方交易价格依据市场定价机制，价格公平合理，不存在损害公司及全体股东利益的行为。以上关联交易的增加，符合公司业务发展的需要，能够有助于提升公司盈利水平，增强公司综合竞争实力，促进公司健康发展。							
关联交易对上市公司独立性的影响				以上关联交易不会对公司的独立性造成影响。							
公司对关联方的依赖程度，以及相关解决措施（如有）				本公司对关联方不存在依赖性。							
按类别对本期将发生的日常关联交易进行总金额预计的，在报告期内的实际履				不适用							

行情况（如有）	
交易价格与市场参考价格差异较大的原因（如适用）	本公司关联交易价格与市场参考价格不存在差异较大的情况。

## 2、资产收购、出售发生的关联交易

适用  不适用

公司报告期未发生资产收购、出售的关联交易。

## 3、共同对外投资的关联交易

适用  不适用

公司报告期未发生共同对外投资的关联交易。

## 4、关联债权债务往来

适用  不适用

公司报告期不存在关联债权债务往来。

## 5、其他关联交易

适用  不适用

公司报告期无其他关联交易。

# 八、重大合同及其履行情况

## 1、托管、承包、租赁事项情况

### （1）托管情况

适用  不适用

托管情况说明

2014年12月22日，本公司第六届董事会第十三次会议审议通过了《关于与控股子公司“江淮客车”签署托管协议的议案》并签订托管协议。根据托管协议，托管经营期限内，本公司全面托管江淮客车资产并负责江淮客车的生产、经营、管理等业务，托管期限为自公司股东大会通过决议之日起至 2016 年 12 月 31 日。

为公司带来的损益达到公司报告期利润总额 10%以上的项目

适用  不适用

公司报告期不存在为公司带来的损益达到公司报告期利润总额 10%以上的托管项目。

### （2）承包情况

适用  不适用

公司报告期不存在承包情况。



**(3) 租赁情况**

□ 适用 √ 不适用

公司报告期不存在租赁情况。

**2、担保情况**

√ 适用 □ 不适用

单位：万元

公司对外担保情况（不包括对子公司的担保）								
担保对象名称	担保额度 相关公告 披露日期	担保额度	实际发生日期 （协议签署 日）	实际担保金额	担保类型	担保期	是否履行 完毕	是否为关 联方担保
公司对子公司的担保情况								
担保对象名称	担保额度 相关公告 披露日期	担保额度	实际发生日期 （协议签署 日）	实际担保金额	担保类型	担保期	是否履行 完毕	是否为关 联方担保
安凯金达	2014年03月18日	2,000		2,000	连带责任保证	1年	否	是
安凯金达	2014年03月18日	1,000			连带责任保证	1年	是	是
江淮客车	2014年03月18日	9,000		6,449	连带责任保证	1年	否	是
江淮客车	2014年03月18日	5,000		4,989	连带责任保证	1年	否	是
江淮客车	2014年03月18日	4,000		2,430	连带责任保证	1年	否	是
江淮客车	2014年03月18日	8,000		8,000	连带责任保证	1年	否	是
江淮客车	2014年03月18日	3,000		2,931	连带责任保证	1年	否	是
江淮客车	2014年09月25日	7,000		0	连带责任保证	1年	否	是
报告期内审批对子公司担保额度合计（B1）			39,000	报告期内对子公司担保实际发生额合计（B2）				26,799
报告期末已审批的对子公司担保额度合计（B3）			39,000	报告期末对子公司实际担保余额合计（B4）				26,799
公司担保总额（即前两大项的合计）								
报告期内审批担保额度合计			39,000	报告期内担保实际发生额合				26,799

(A1+B1)		计 (A2+B2)	
报告期末已审批的担保额度合计 (A3+B3)	39,000	报告期末实际担保余额合计 (A4+B4)	26,799
实际担保总额 (即 A4+B4) 占公司净资产的比例			21.67%
其中:			
为股东、实际控制人及其关联方提供担保的金额 (C)			0
直接或间接为资产负债率超过 70% 的被担保对象提供的债务担保金额 (D)			0
担保总额超过净资产 50% 部分的金额 (E)			0
上述三项担保金额合计 (C+D+E)			0

采用复合方式担保的具体情况说明

### (1) 违规对外担保情况

适用  不适用

公司报告期无违规对外担保情况。

### 3、其他重大合同

适用  不适用

合同订立公司方名称	合同订立对方名称	合同签订日期	合同涉及资产的账面价值 (万元) (如有)	合同涉及资产的评估价值 (万元) (如有)	评估机构名称 (如有)	评估基准日 (如有)	定价原则	交易价格 (万元)	是否关联交易	关联关系	截至报告期末的执行情况
安徽安凯汽车股份有限公司	合肥公交集团有限公司	2014 年 11 月 28 日					市价	15,517	否		截至 2014 年 12 月 31 日, 该批订单已完成销售 100 台。

### 4、其他重大交易

适用  不适用

公司报告期不存在其他重大交易。

## 九、承诺事项履行情况

### 1、公司或持股 5%以上股东在报告期内发生或以前期间发生但持续到报告期内的承诺事项

适用  不适用

公司报告期不存在公司或持股 5%以上股东在报告期内发生或以前期间发生但持续到报告期内的承诺事项。

### 2、公司资产或项目存在盈利预测，且报告期仍处在盈利预测期间，公司就资产或项目达到原盈利预测及其原因做出说明

适用  不适用

## 十、聘任、解聘会计师事务所情况

现聘任的会计师事务所

境内会计师事务所名称	天职国际会计师事务所（特殊普通合伙）
境内会计师事务所报酬（万元）	65
境内会计师事务所审计服务的连续年限	5
境内会计师事务所注册会计师姓名	周学民、王军

当期是否改聘会计师事务所

是  否

是否在审计期间改聘会计师事务所

是  否

更换会计师事务所是否履行审批程序

是  否

对改聘、变更会计师事务所情况的详细说明

### 一、改聘会计师事务所的情况说明

本公司聘用天职国际会计师事务所（特殊普通合伙）（以下简称“天职国际”）担任公司 2014 年度的财务审计机构，为期一年，目前该所与本公司的业务约定期限已满。为此，本公司对天职国际多年来的辛勤工作表示由衷的感谢！

根据安徽省国资委对安徽江淮汽车集团有限公司（以下简称“江汽集团”）整体上市规划，江汽集团整体上市方案已于 2014 年 12 月 24 日获得中国证监会无条件通过，于 2015 年 1 月 16 日收到中国证监会核准批复。预计 2015 年内将完成整体上市的实质性合并阶段，我公司将纳入江淮汽车合并财务报表范围。

为有利于公司开展会计、审计、财务管理等工作，避免可能存在重复审计的情况，实现我公司与江淮汽车审计工作的同步性，在经过认真研究的基础上，公司董事会审计委员会提名华普天健会计师事务所（特殊普通合伙）（以下简称“华普天健”）为承担公司2015年度年审工作的会计师事务所。

## 二、审计委员会及董事会审议情况

公司审计委员会已对本次改聘审计机构的事项进行了审议并形成审查意见，认为华普天健具备证券期货相关业务审计从业资格，具备为上市公司提供审计服务的经验与能力，能够满足公司2015年度财务审计工作要求，能够独立对公司财务状况进行审计。

公司第六届董事会第十四次会议审议通过了《关于改聘公司 2015年度审计机构的议案》，并同意将该议案提交公司 2014年年度股东大会审议。该议案自公司股东大会审议通过之日起生效。

## 三、独立董事意见

公司独立董事在董事会审议改聘会计师事务所的议案前发表了独立意见，认为本次改聘公司 2015年度审计机构符合有关法律法规和《公司章程》的规定，同意本次改聘事宜并同意经公司第六届董事会第十四次会议审议通过后提交公司2014年年度股东大会审议。

聘请内部控制审计会计师事务所、财务顾问或保荐人情况

适用  不适用

## 十一、监事会、独立董事（如适用）对会计师事务所本报告期“非标准审计报告”的说明

适用  不适用

## 十二、处罚及整改情况

适用  不适用

公司报告期不存在处罚及整改情况。

### 十三、年度报告披露后面临暂停上市和终止上市情况

适用  不适用

### 十四、其他重大事项的说明

适用  不适用

公司报告期不存在需要说明的其他重大事项。

### 十五、公司子公司重要事项

适用  不适用

### 十六、公司发行公司债券的情况

适用  不适用

## 第六节 股份变动及股东情况

### 一、股份变动情况

#### 1、股份变动情况

单位：股

	本次变动前		本次变动增减（+，-）					本次变动后	
	数量	比例	发行新股	送股	公积金转股	其他	小计	数量	比例
一、有限售条件股份	79,724,050	11.46%				-79,720,000	-79,720,000	4,050	0.00%
1、国家持股	28,730,000	4.13%				-28,730,000	-28,730,000	0	0.00%
2、国有法人持股	50,990,000	7.33%				-50,990,000	-50,990,000	0	0.00%
3、其他内资持股	4,050	0.00%						4,050	0.00%
其中：境内法人持股	0	0.00%						0	0.00%
境内自然人持股	4,050	0.00%						4,050	0.00%
4、外资持股	0	0.00%						0	0.00%
其中：境外法人持股	0	0.00%						0	0.00%
境外自然人持股	0	0.00%						0	0.00%
二、无限售条件股份	615,841,553	88.54%				79,720,000	79,720,000	695,561,553	100.00%
1、人民币普通股	615,841,553	88.54%				79,720,000	79,720,000	695,561,553	100.00%
2、境内上市的外资股	0	0.00%							
3、境外上市的外资股	0	0.00%							
4、其他	0	0.00%							
三、股份总数	695,565,603	100.00%				0	0	695,565,603	100.00%

股份变动的原因

√ 适用 □ 不适用

报告期内，公司限售股解禁共79,720,000股。其中，安徽江淮汽车集团有限公司共解禁50,990,000股，安徽省投资集团控股有限公司共解禁28,730,000股，公司总股本不变。（详见公司于2014年7月3日披露的《关于非公开发行限售股份上市流通的提

示性公告》和2014年8月7日披露的《限售股份解除限售提示性公告》。

股份变动的批准情况

适用  不适用

股份变动的过户情况

适用  不适用

股份变动对最近一年和最近一期基本每股收益和稀释每股收益、归属于公司普通股股东的每股净资产等财务指标的影响

适用  不适用

公司认为必要或证券监管机构要求披露的其他内容

适用  不适用

## 2、限售股份变动情况

适用  不适用

单位：股

股东名称	期初限售股数	本期解除限售股数	本期增加限售股数	期末限售股数	限售原因	解除限售日期
安徽江淮汽车集团有限公司	50,990,000	50,990,000	0	0		2014年7月4日，解除限售股份19,920,000股;2014年8月11日，解除限售股份31,070,000股。
安徽省投资集团控股有限公司	28,730,000	28,730,000	0	0		2014年8月11日，解除限售股份28,730,000股。
合计	79,720,000	79,720,000	0	0	--	--

## 二、证券发行与上市情况

### 1、报告期末近三年历次证券发行情况

适用  不适用

### 2、公司股份总数及股东结构的变动、公司资产和负债结构的变动情况说明

适用  不适用

### 3、现存的内部职工股情况

适用  不适用

### 三、股东和实际控制人情况

#### 1、公司股东数量及持股情况

单位：股

报告期末普通股股东总数	49,299	年度报告披露日前第 5 个交易日末普通股股东总数	39,612	报告期末表决权恢复的优先股股东总数（如有）（参见注 8）	0			
持股 5%以上的股东或前 10 名股东持股情况								
股东名称	股东性质	持股比例	报告期末持股数量	报告期内增减变动情况	持有有限售条件的股份数量	持有无限售条件的股份数量	质押或冻结情况	
							股份状态	数量
安徽江淮汽车集团有限公司	国有法人	20.73%	144,200,000			144,200,000		
安徽省投资集团控股有限公司	国家	18.53%	128,854,122			128,854,122	质押	64,425,000
陈建平	境内自然人	0.44%	3,076,900			3,076,900		
刘春林	境内自然人	0.37%	2,563,405			2,563,405		
张凯亮	境内自然人	0.36%	2,527,524			2,527,524		
吴国英	境内自然人	0.29%	2,029,700			2,029,700		
中国光大银行股份有限公司—光大保德信量化核心证券投资基金	境内非国有法人	0.27%	1,886,100			1,886,100		
归立发	境内自然人	0.23%	1,580,000			1,580,000		
吴黎明	境内自然人	0.22%	1,556,100			1,556,100		
高立平	境内自然人	0.22%	1,550,000			1,550,000		
战略投资者或一般法人因配售新股成为前 10 名股东的情况（如有）（参见注 3）	无							
上述股东关联关系或一致行动的说明	安徽江淮汽车集团有限公司与其他股东不存在关联关系，也不属于《上市公司持股变动信息披露管理办法》中规定的一致行动人。其他股东之间未知其关联关系，也未知是否属于《上市公司持股变动信息披露管理办法》中规定的一致行动人。							
前 10 名无限售条件股东持股情况								
股东名称	报告期末持有无限售条件股份数量		股份种类					
			股份种类	数量				
安徽江淮汽车集团有限公司	144,200,000		人民币普通股	144,200,000				



安徽省投资集团控股有限公司	128,854,122	人民币普通股	128,854,122
陈建平	3,076,900	人民币普通股	3,076,900
刘春林	2,563,405	人民币普通股	2,563,405
张凯亮	2,527,524	人民币普通股	2,527,524
吴国英	2,029,700	人民币普通股	2,029,700
中国光大银行股份有限公司—光大保德信量化核心证券投资基金	1,886,100	人民币普通股	1,886,100
归立发	1,580,000	人民币普通股	1,580,000
吴黎明	1,556,100	人民币普通股	1,556,100
高立平	1,550,000	人民币普通股	1,550,000
前 10 名无限售流通股股东之间，以及前 10 名无限售流通股股东和前 10 名股东之间关联关系或一致行动的说明	安徽江淮汽车集团有限公司与其他股东不存在关联关系，也不属于《上市公司持股变动信息披露管理办法》中规定的一致行动人。其他股东之间未知其关联关系，也未知是否属于《上市公司持股变动信息披露管理办法》中规定的一致行动人。		
前 10 名普通股股东参与融资融券业务股东情况说明（如有）（参见注 4）	截止 2014 年 12 月 31 日，公司前 10 名股东中，陈建平通过广发证券股份有限公司客户信用交易担保证券账户持有本公司 3,076,900 股股份；刘春林通过宏源证券股份有限公司客户信用交易担保证券账户持有本公司 2,563,405 股股份；吴黎明通过中信建投证券股份有限公司客户信用交易担保证券账户持有本公司 1,556,100 股股份；高立平通过广发证券股份有限公司客户信用交易担保证券账户持有本公司 1,550,000 股股份。		

公司前 10 名普通股股东、前 10 名无限售条件普通股股东在报告期内是否进行约定购回交易

是  否

公司前 10 名普通股股东、前 10 名无限售条件普通股股东在报告期内未进行约定购回交易。

## 2、公司控股股东情况

法人

控股股东名称	法定代表人/单位负责人	成立日期	组织机构代码	注册资本	主要经营业务
安徽江淮汽车集团有限公司	安进	1997 年 08 月 26 日	14897560-5	1,930,010,792 元	资本运营；货车、客车、农用车及配件产品制造、销售；汽车改装、技术开发、产品研制；日用百货、纺织品、服装、五金、交电、化工、建材、粮油制品销售；经营经国家批准的进出口业务；为企业改制、重组、投资、招商、管理提供信息咨询服务；营销策划；形象设计；

					市场调查; 土地、房屋、设备、汽车租赁。
未来发展战略	以效益为中心, 以战略为导向, 以发展为主线, 以变革为动力。讲真话, 干实事, 关爱员工, 回报股东。以实现四个转变为抓手, 坚持正确的价值定位, 把“敬客经营”作为开展各项工作的出发点和落脚点。强化绩效导向, 加大基于 MCU 的机制变革力度。按照“做强做大商用车, 做精做优乘用车”的战略要求, 继续强化商用车业务的领先优势, 积极推动乘用车业务的发展。客车要积极调整市场结构, 提高国内市场占有率, 在电动客车和轻型客车细分市场构建竞争优势。推进厂房间里“闹革命”, 将提高工艺水平、保证生产质量、提高劳动生产率、降低劳动强度、节能减排和安全作为新的投资重点。以规范化标准化为目标, 持续强化基础管理; 基本实现集团化信息化管理, 主动适应数字化技术和互联网的发展, 创新商业模式。找出问题并以问题为导向, 提高全员尤其是领导干部和骨干员工系统分析问题的能力和解决问题的效率。努力打造有效益、有技术、有品质、有特色、有规模的优秀企业。				
经营成果、财务状况、现金流等	截止 2014 年 12 月 31 日, 江汽集团总资产 357.57 亿元, 总负债 259.8 亿元。2014 年度, 江汽集团实现销售收入 389.19 亿元 (合并口径, 未经审计)。江汽集团现金流能够满足日常经营需要。				
控股股东报告期内控股和参股的其他境内外上市公司的股权情况	江汽集团同时也为安徽江淮汽车股份有限公司 (股票代码: 600418) 的控股股东。截止 2014 年 12 月 31 日, 江汽集团持有其 455,288,852 股, 占其总股本的 35.43%。				

控股股东报告期内变更

适用  不适用

公司报告期控股股东未发生变更。

### 3、公司实际控制人情况

法人

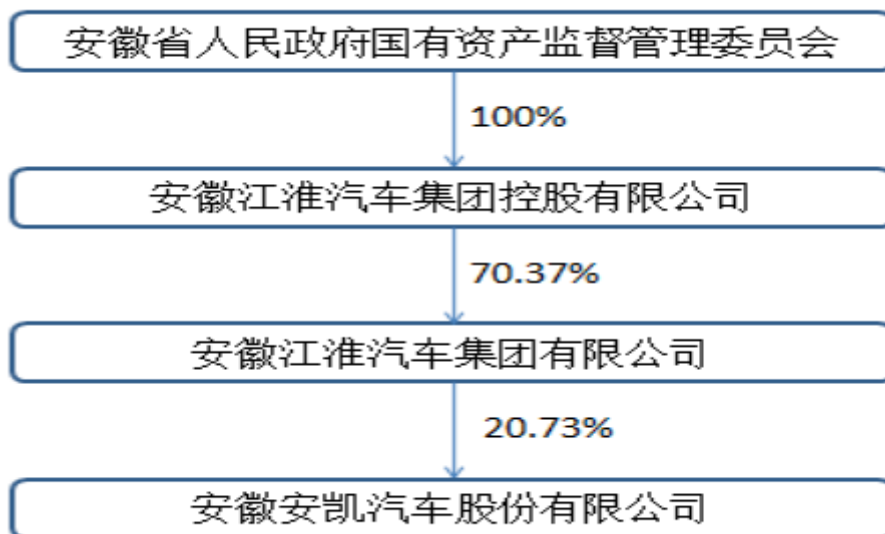
实际控制人名称	法定代表人/单位负责人	成立日期	组织机构代码	注册资本	主要经营业务
安徽省人民政府国有资产监督管理委员会					
未来发展战略	——				
经营成果、财务状况、现金流等	——				
实际控制人报告期内控制的其他境内外上市公司的股权情况	——				

实际控制人报告期内变更

适用  不适用

公司报告期实际控制人未发生变更。

公司与实际控制人之间的产权及控制关系的方框图



实际控制人通过信托或其他资产管理方式控制公司

适用  不适用

#### 4、其他持股在 10%以上的法人股东

适用  不适用

法人股东名称	法定代表人/ 单位负责人	成立日期	组织机构代码	注册资本	主要经营业务或管理 活动
安徽省投资集团控股有限 公司	陈翔	1998 年 07 月 31 日	70504421-4	60 亿元	一般经营项目：筹措、 管理、经营本省基本建 设资金、铁路建设资 金、产业基金、产业投 资、开发及咨询服务， 资本运营。

#### 四、公司股东及其一致行动人在报告期提出或实施股份增持计划的情况

适用  不适用

在公司所知的范围内，没有公司股东及其一致行动人在报告期提出或实施股份增持计划。

## 第七节 优先股相关情况

适用  不适用

报告期公司不存在优先股。

## 第八节 董事、监事、高级管理人员和员工情况

### 一、董事、监事和高级管理人员持股变动

姓名	职务	任职状态	性别	年龄	任期起始日期	任期终止日期	期初持股数（股）	本期增持股份数量（股）	本期减持股份数量（股）	期末持股数（股）
戴茂方	董事长	现任	男	52	2013年09月09日					
钱进	副董事长	现任	男	50	2014年05月28日					
李永祥	董事会秘书、党委书记	现任	男	53	2013年09月09日					
童永	董事、总经理	现任	男	51	2013年09月09日					
王德龙	董事	现任	男	44	2013年09月09日					
李强	董事	现任	男	46	2013年09月09日		5,400			5,400
李甦	董事	现任	男	56	2013年09月09日					
王其东	独立董事	现任	男	53	2013年09月09日					
张圣亮	独立董事	现任	男	51	2014年12月04日					
李洪峰	独立董事	现任	男	61	2015年01月10日					
周泽将	独立董事	现任	男	32	2015年01月10日					
王军	监事会主席、纪委书记	现任	男	53	2013年09月09日					
姚静	监事	现任	女	49	2013年09月09日					
孙兴友	职工监事	现任	男	53	2013年08月23日					

熊良平	副总经理	现任	男	53	2013年10月28日		1,750			1,750
董刚	副总经理	现任	男	47	2013年10月28日		1,150			1,150
程小平	副总经理	现任	男	51	2013年10月28日					
陈昌胜	副总经理	现任	男	45	2013年10月28日					
洪洋	总工程师	现任	女	52	2013年10月28日					
刘勇	总会计师、财务负责人	现任	男	41	2013年10月28日					
胡少峰	总质量师	现任	男	41	2013年10月28日					
陈先明	副董事长	离任	男	49						
方兆本	独立董事	离任	男	70						
盛明泉	独立董事	离任	男	52						
古继宝	独立董事	离任	男	47						
许树生	副总经理	离任	男	51						
合计	--	--	--	--	--	--	8,300	0	0	8,300

## 二、任职情况

公司现任董事、监事、高级管理人员最近5年的主要工作经历

戴茂方先生,1963年生,中共党员,硕士研究生学历,正高级工程师。2000年1月至2008年6月任安徽江淮汽车底盘股份有限公司副总经理兼技术中心常务副主任,2008年6月至2013年1月任安徽江淮汽车股份有限公司副总经理兼乘用车公司总经理,2012年12月至今任安徽江淮汽车集团有限公司党委委员、副总裁,现任本公司董事长。

钱进先生,1965年生,中共党员,硕士研究生学历,工程师。2002年7月至2003年4月任安徽省医药集团股份公司总经理,2003年4月至2006年9月任安徽省投资集团资本运营部经理,2006年9月至2008年5月任安徽省投资集团资本运营部经理、总经理助理,2008年5月至2011年7月任安徽省投资集团公司总经济师,2011年8月至今任安徽省

投资集团控股有限公司党委委员、副总经理，现任本公司副董事长。

李永祥先生，1962 年生，中共党员，MBA 学历，经济师。2006 年 12 月至今任安徽江淮客车有限公司副董事长，2006 年 12 月至 2012 年 8 月任安徽江淮客车有限公司党委书记，2012 年 8 月至今任安徽安凯汽车股份有限公司党委书记，现任安徽江淮汽车集团有限公司党委委员，本公司党委书记、董事会秘书。

童永先生，1964 年生，中共党员，硕士研究生学历，高级工程师。2005 年 2 月至今任本公司总经理、董事，安凯福田曙光车桥有限公司董事长，2011 年 2 月至今兼任汽车工程研究中心主任。

王德龙先生，1971 年生，中共党员，硕士研究生学历，经济师。2001 年 11 月至 2012 年 4 月历任安徽江淮汽车股份有限公司企划部副部长、部长、总经理办公室主任，期间曾兼任安徽江淮汽车集团有限公司总裁办主任、外事办公室主任、企业管理部部长，2013 年 1 月至今任安徽江淮汽车集团有限公司总裁助理。现任本公司董事。

李强先生，1969 年生，中共党员，硕士研究生学历，工程师，投资建设项目管理师。2008 年 8 月至 2012 年 6 月，任安徽省投资集团有限责任公司投资管理部经理，2012 年 6 月至今，任安徽皖投工业投资有限公司总经理，2012 年 11 月至今，任安徽省投资集团控股有限公司副总工程师，现任本公司董事。

李甦先生，1959 年生，中共党员，本科学历，高级经济师。2008 年至 2013 年 1 月，任安徽省投资集团财务部副经理、经理，兼任皖投担保公司总经理、董事长，2011 年 12 月至今任安徽省投资集团总经理助理，现任本公司董事。

王其东先生，1962 年生，中共党员，博士。2003 年 8 月至 2008 年 1 月，任合肥工业大学机械与汽车学院教授，2008 年 1 月任合肥工业大学研究生培养处处长、校党委委员，2011 年 2 月至今任安徽理工大学教授，现任本公司独立董事。

张圣亮先生，1964 年 12 月生，硕士学位。1985 年 7 月至 1990 年 9 月河南师范大学政治教育系工作；1994 年 7 月至 1999 年 7 月河南师范大学财经系工作；1999 年 7 月至 12 月合肥经济技术学院工商管理系工作；1999 年 12 月至今中国科学技术大学管理学院工作（04 年开始担任 MBA/MPA 案例研究中心主任，09 年 1 月开始担任 MBA 中心主任），现任本公司独立董事。

周泽将先生，1983 年 11 月生，中共党员，管理学(会计学)博士。2013 年 12 月至今任安徽大学商学院副教授、硕士生导师，2014 年 6 月至今任安徽安达电子股份有限公司独立董事，现任本公司独立董事。

李洪峰先生，1954 年 11 月生，副教授。2003 年 7 月至今任中国科技大学管理学院副教授，现任本公司独立董事。

王军先生，1962 年生，硕士研究生学历。2005 年 7 月至 2009 年 10 月，任本公司副总经理，2009 年 10 月至今任安凯金达机械制造有限公司董事长，2010 年 3 月至今任本公司纪委书记，现任本公司监事会主席。

姚静女士，1966 年生，本科学历，会计师。2008 年 1 月起任安徽江淮汽车集团有限公司财务管理部副部长，2012 年 2 月至今任安徽江淮汽车集团有限公司财务管理部部长，现任本公司监事。

孙兴友先生，1962 年生，专科学历。2008 年 07 月至 2009 年 07 月任本公司制造部焊装车间主任，2009 年 07 月至今任本公司焊装一车间主任，现任本公司职工监事。

熊良平先生，1962 年生，本科学历，正高级工程师，享受国务院政府津贴。2003 年 6 月起任本公司第三、四届董事会董事、副总经理、总工程师，现任本公司副总经理。

程小平先生，1964 年生，研究生学历，高级工程师。2008 年 7 月至 2008 年 12 月任本公司副总经理兼销售公司总经理，2008 年 12 月至今任本公司副总经理。



董刚先生，1968 年生，本科学历，工程师。2004 年至 2007 年任安徽安凯金达工贸有限公司董事长、总经理、党总支书记，2007 年至 2009 年 9 月任本公司总经理助理兼安徽安凯金达工贸有限公司董事长，现任本公司副总经理。

陈昌胜先生，1970 年生，硕士研究生学历，高级工程师。2008 年 7 月至 2009 年 7 月任合肥美菱集团控股有限公司党委委员、副总经理，2009 年 8 月至 2011 年 2 月任安徽省创业投资有限公司投资管理部经理，2011 年 2 月至 2013 年 10 月任安徽省创业投资有限公司投资二部经理兼安徽云松投资管理有限公司副总经理，现任本公司副总经理。

洪洋女士，1963 年生，本科学历，正高级工程师。2004 年 10 月至 2006 年 10 月任本公司汽车研究所所长，2006 年 10 月至 2009 年 9 月任副总工程师、汽车研究所所长，现任本公司总工程师，汽车工程研究中心常务副主任。

刘勇先生，1974 年生，本科学历，会计师职称。2004 年 2 月起任安徽江淮汽车股份有限公司财务部成本管理科科长，后历任预算与财务管理业务主管、财务部副部长、轿车营销公司财务部部长、安徽江淮汽车股份有限公司财务部部长，现任本公司总会计师。

胡少峰先生，1974 年生，本科学历，高级工程师。2008 年 4 月至 2009 年 10 月任安徽江淮客车有限公司总经理助理，2009 年 10 月至 2013 年 10 月任安徽江淮客车有限公司副总经理，现任本公司总质量师。

在股东单位任职情况

√ 适用 □ 不适用

任职人员姓名	股东单位名称	在股东单位担任的职务	任期起始日期	任期终止日期	在股东单位是否领取报酬津贴
戴茂方	安徽江淮汽车集团有限公司	党委委员、副总裁			是
王德龙	安徽江淮汽车集团有限公司	总裁助理			是
姚静	安徽江淮汽车集团有限公司	财务管理部部长			是
钱进	安徽省投资集团控股有限公司	党委委员、副			是

		总经理			
李强	安徽省投资集团控股有限公司	副总工程师			是
李甦	安徽省投资集团控股有限公司	总经理助理			是

在其他单位任职情况

√ 适用 □ 不适用

任职人员姓名	其他单位名称	在其他单位担任的职务	任期起始日期	任期终止日期	在其他单位是否领取报酬津贴
王其东	安徽理工大学	副校长			是
张圣亮	中国科技大学	MBA 中心主任			是
李洪峰	中国科技大学	副教授			是
李洪峰	华帝股份有限公司	独立董事			是
周泽将	安徽大学商学院	副教授			是
王军	安凯金达机械制造有限公司	董事长			是

### 三、董事、监事、高级管理人员报酬情况

董事、监事、高级管理人员报酬的决策程序、确定依据、实际支付情况

1、董事、监事、高级管理人员报酬的决策程序

董事、监事、高级管理人员薪酬由公司薪酬与考核委员会审核批准；独立董事津贴按公司相关制度执行。

2、董事、监事、高级管理人员报酬确定依据

公司对在本公司领取薪酬的董事、监事年度薪酬按照公司有关规定执行，高级管理人员的年度报酬根据公司薪酬制度和绩效考核制度执行。

3、董事、监事、高级管理人员报酬的实际支付情况

2014年度，公司共向董事、监事、高级管理人员支付薪酬合计658.77万，控股子公司安凯金达向监事支付薪酬合计39.47万。

公司报告期内董事、监事和高级管理人员报酬情况

单位：万元

姓名	职务	性别	年龄	任职状态	从公司获得的报酬总额	从股东单位获得的报酬总额	报告期末实际所得报酬
戴茂方	董事长	男	52	现任		60.73	60.73
钱进	副董事长	男	50	现任		50.7	50.7
李永祥	董事会秘书、党委书记	男	53	现任	65.79		65.79
童永	董事、总经理	男	51	现任	62.14		62.14
王德龙	董事	男	44	现任	45.55		45.55
李强	董事	男	46	现任		20.86	20.86
李甦	董事	男	56	现任		22.63	22.63
王其东	独立董事	男	53	现任		8	8

张圣亮	独立董事	男	51	现任	0.5		0.5
李洪峰	独立董事	男	61	现任	0		0
周泽将	独立董事	男	32	现任	0		0
王军	监事会主席、 纪委书记	男	53	现任	39.47		39.47
姚静	监事	女	49	现任	30.58		30.58
孙兴友	职工监事	男	53	现任	16.22		16.22
熊良平	副总经理	男	53	现任	44.43		44.43
董刚	副总经理	男	47	现任	51.17		51.17
程小平	副总经理	男	51	现任	49.65		49.65
陈昌胜	副总经理	男	45	现任	47.04		47.04
洪洋	总工程师	男	52	现任	45.83		45.83
刘勇	总会计师、财 务负责人	男	41	现任	43.42		43.42
胡少峰	总质量师	男	41	现任	45.83		45.83
陈先明	副董事长	男	49	离任		50.7	50.7
方兆本	独立董事	男	70	离任	8		8
盛明泉	独立董事	男	52	离任	8		8
古继宝	独立董事	男	47	离任	8		8
许树生	副总经理	男	51	离任	39.15		39.15
合计	--	--	--	--	658.77	205.62	864.39

公司董事、监事、高级管理人员报告期内被授予的股权激励情况

适用  不适用

#### 四、公司董事、监事、高级管理人员变动情况

姓名	担任的职务	类型	日期	原因
钱进	副董事长	被选举	2014年05月28日	2014年第一次临时股东大会选举钱进先生为公司董事
张圣亮	独立董事	被选举	2014年12月04日	2014年第三次临时股东大会选举张圣亮先生为公司独立董事
李洪峰	独立董事	被选举	2015年01月10日	2015年第一次临时股东大会选举李洪峰先生为公司独立董事
周泽将	独立董事	被选举	2015年01月10日	2015年第一次临时股东大会选举周泽将先生为公司独立董事
陈先明	副董事长	离任		工作原因

方兆本	独立董事	离任		工作原因
古继宝	独立董事	离任		工作原因
盛明泉	独立董事	离任		工作原因
许树生	副总经理	离任		工作原因

## 五、报告期核心技术团队或关键技术人员变动情况（非董事、监事、高级管理人员）

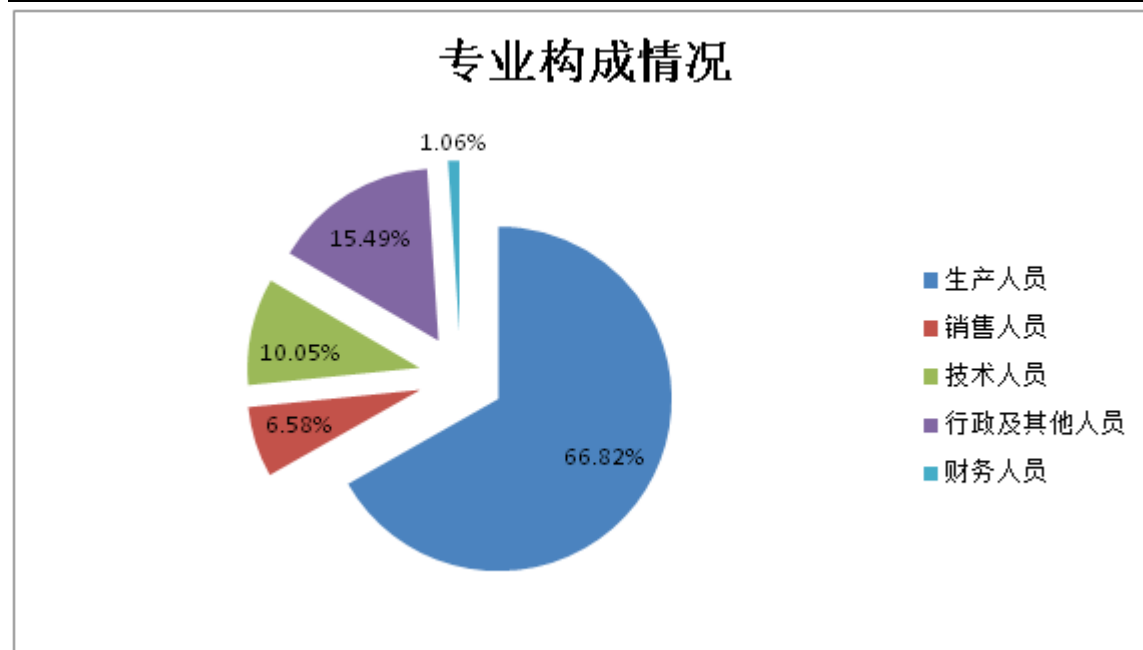
本报告期，公司的核心技术团队或关键技术人员没有发生变动。

## 六、公司员工情况

截止2014年期末，公司总人数4875人，其中实习生258人，在职职工4617人。离退休职工822人。公司离退休职工全部社会化，仅在公司领取补助，其退休金由社保机构承担。（与控股子公司合并人数）

### 1、专业构成情况

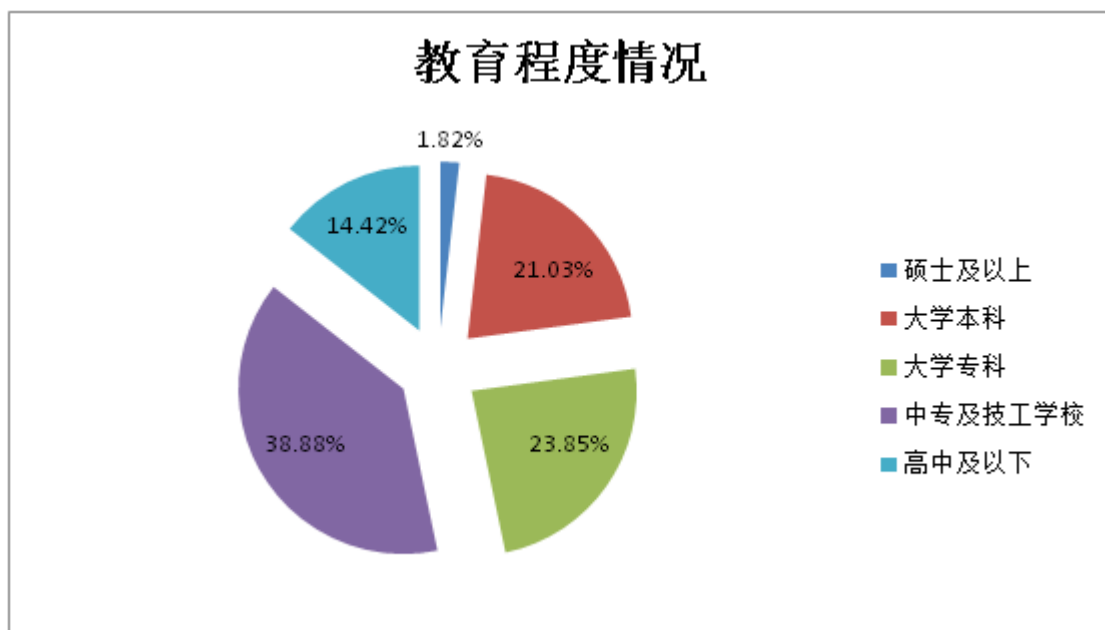
专业类别	人数
生产人员	3085
销售人员	304
技术人员	464
财务人员	49
行政及其他人员	715
合计	4617



### 2、教育程度情况

教育类别	人数
------	----

硕士及以上	84
大学本科	971
大学专科	1101
中专及技工学校	1795
高中及以下	666
合计	4617



## 第九节 公司治理

### 一、公司治理的基本状况

公司建立了严格的“三会一层”治理结构，董事会及以下四个专门委员会均能有效运作，公司的法人治理制度均能有效执行，公司与控股股东在业务、人员、资产、机构、财务等方面做到“五分开”，具有独立性。公司不存在大股东及其附属企业占用上市公司资金、侵害上市公司利益的情况。

报告期内，公司严格按照《公司法》、《证券法》、《上市公司治理准则》和《深圳证券交易所股票上市规则》和中国证监会、深圳证券交易所有关法律法规规定的要求，不断完善公司治理，规范公司内部控制的体系，建立健全内部管理和控制制度，以进一步规范公司运作提高公司治理水平。

目前公司法人治理结构的实际情况与中国证监会发布的有关上市公司治理的规范性文件不存在差异。

公司治理与《公司法》和中国证监会相关规定的要求是否存在差异

是  否

公司治理与《公司法》和中国证监会相关规定的要求不存在差异。

公司治理专项活动开展情况以及内幕信息知情人登记管理制度的制定、实施情况

报告期内，公司严格执行《内幕知情人登记管理制度》，按照制度规定，如实、完整地记录了相关内幕信息在公开披露前的报告、传递、编制、审核、披露各环节所有知情人名单，相关资料已及时报备。报告期内，公司及相关人员未有因内幕信息知情人登记管理制度执行或涉嫌内幕交易被监管部门采取监管措施及行政处罚。

### 二、报告期内召开的年度股东大会和临时股东大会的有关情况

#### 1、本报告期年度股东大会情况

会议届次	召开日期	会议议案名称	决议情况	披露日期	披露索引
2013 年年度股东大会	2014 年 04 月 25 日	1、《2013 年度董事会工作报告》；2、《2013 年度监事会工作报告》；3、《关于 2013 年年度报告及摘要的议案》；4、《2013 年度财务决算及 2014 年财务预算报告》；5、《关于 2013 年度利润分配的预案》；6、《关于 2013 年度募集资金存放与使用情况的专项报告》；7、《关于聘请公司 2014 年度审计机构	全部通过	2014 年 04 月 26 日	公告编号：2014-018；披露媒体：《证券时报》、《中国证券报》、《上海证券报》；披露网站：巨潮资讯网

		的议案》；8、《关于公司 2014 年度申请综合授信的议案》；9、《关于公司 2014 年度为客户提供汽车回购担保的议案》；10、《关于 2014 年度为控股子公司综合授信提供担保的议案》；11、《关于 2013 年日常关联交易说明及 2014 年日常关联交易预案的议案》；12、《公司 2013 年独立董事述职报告》。			
--	--	------------------------------------------------------------------------------------------------------------------------------------------------------------------	--	--	--

## 2、本报告期临时股东大会情况

会议届次	召开日期	会议议案名称	决议情况	披露日期	披露索引
2014 年第一次临时股东大会	2014 年 05 月 27 日	1、《关于选举公司第六届董事会董事的议案》；2、《关于申请豁免研究制定管理层股权激励方案承诺的议案》；3、《关于调整公司 2014 年度使用自有闲置资金购买银行保本型》。	全部通过	2014 年 05 月 28 日	公告编号：2014-030；披露媒体：《证券时报》、《中国证券报》、《上海证券报》；披露网站：巨潮资讯网
2014 年第二次临时股东大会	2014 年 10 月 29 日	1、《关于为控股子公司新增综合授信提供担保的议案》；2、《关于新增公司综合授信的议案》；3、《关于公司新增汽车回购担保的议案》。	全部通过	2014 年 10 月 30 日	公告编号：2014-065；披露媒体：《证券时报》、《中国证券报》、《上海证券报》；披露网站：巨潮资讯网
2014 年第三次临时股东大会	2014 年 12 月 03 日	1、《关于选举公司第六届董事会独立董事的议案》	全部通过	2014 年 12 月 04 日	公告编号：2014-073；披露媒体：《证券时报》、《中国证券报》、《上海证

					券报》；披露网站： 巨潮资讯网
--	--	--	--	--	--------------------

### 3、表决权恢复的优先股股东请求召开临时股东大会

适用  不适用

## 三、报告期内独立董事履行职责的情况

### 1、独立董事出席董事会及股东大会的情况

独立董事出席董事会情况						
独立董事姓名	本报告期应参加 董事会次数	现场出席次数	以通讯方式参加 次数	委托出席次数	缺席次数	是否连续两次未 亲自参加会议
方兆本	8	4	4	0	0	否
古继宝	9	3	4	2	0	否
王其东	9	5	4	0	0	否
盛明泉	9	4	4	1	0	否
张圣亮	1	1	0	0	0	否
李洪峰	0	0	0	0	0	否
周泽将	0	0	0	0	0	否
独立董事列席股东大会次数		4				

连续两次未亲自出席董事会的说明

### 2、独立董事对公司有关事项提出异议的情况

独立董事对公司有关事项是否提出异议

是  否

报告期内独立董事对公司有关事项未提出异议。

### 3、独立董事履行职责的其他说明

独立董事对公司有关建议是否被采纳

是  否

独立董事对公司有关建议被采纳或未被采纳的说明

报告期内，公司独立董事严格按照有关法律、法规和《公司章程》的规定，关注公司运作，独立履行职责，对公司的制度完善和日常经营决策等方面提出了很多宝贵的专业性建议，对报告期内公司发生的需要独立董事发表意见的事项出具了独立、公正意见，为完善公司监督机制，维护公司和全体股东的合法权益发挥了应有的作用。



时间	事项	意见类型
2014年3月18日	关于对公司2013年度控股股东及其他关联方资金占用及对外担保事项；关于公司2013年日常关联交易的专项说明和2014年日常关联交易预案；关于公司2013年度内部控制自我评价；关于聘任2014年度审计机构；关于公司2013年度利润分配预案；关于公司申请2014年度综合授信；关于公司2014年度为客户提供汽车回购担保；关于使用自有闲置资金购买银行保本型理财产品	同意
2014年5月10日	关于选举公司第六届董事会董事候选人；关于调整公司2014年度使用自有闲置资金购买银行保本型理财产品额度	同意
2014年6月24日	关于选举公司第六届董事会副董事长；关于聘任公司第六届董事会秘书	同意
2014年8月18日	关于控股股东及其他关联方占用公司资金、公司对外担保情况	同意
2014年9月25日	关于为控股子公司新增综合授信提供担保；关于新增公司综合授信；关于公司新增汽车回购担保	同意
2014年10月31日	关于会计政策变更	同意
2014年11月18日	关于提名公司第六届董事会独立董事候选人	同意
2014年12月24日	关于提名独立董事候选人；关于与控股子公司“江淮客车”签署托管协议；关于调整2014年日常关联交易预计	同意

#### 四、董事会下设专门委员会在报告期内履行职责情况

公司董事会审计委员会能够按照《董事会审计委员会议事规则》、《审计委员会年度财务报告审计工作规程》规范运作，监督公司内部审计制度及其实施情况，审核公司财务信息及其披露情况，在本次年度报告的编制和披露过程中，董事会审计委员会根据法律法规的相关要求，积极开展年报审计工作，发挥了其应有的作用，共召开了三次关于2014年度报告的相关会议，主要履行了以下职责：

(1) 审计委员会认真审阅了公司2014年度审计工作计划及相关资料，在提供年报审计的注册会计师（以下简称：年审注册会计师）进场前与负责公司年报审计工作的会计师事务所协商确定了年报审计工作的时间安排。

(2) 在年审注册会计师进场前认真审阅了公司初步编制的财务会计报表，并出具了书面审议意见，审计委员会认为：公司财务基础工作规范，内控制度健全有效，经济行为真实，会计资料完整，会计政策选用恰当，会计估计谨慎、合理，未发现虚假记载、重大错报漏报等情况；未发现大股东占用公司资金情况和违规担保，关联交易均系正常业务往来，未见异常关联交易情况，公司财务会计报表真实、完整，财务会计报表如实地反映了公司 2014年末财务状况、2014年经营成果以及现金流量情况。

(3) 公司年审注册会计师进场后，与年审注册会计师就审计过程中发现的问题加强沟通和交流；以现场和书面形式跟踪督促会计师事务所按时提交审计报告。

(4) 公司年审会计师出具初步审计意见后，再一次审阅了公司财务会计报表，并出具书面审议意见：同意公司出具的2014年财务会计报表，同意提交公司董事会审议。

(5) 在会计师事务所出具2014年审计报告后，审计委员会对会计师事务所从事本年度公司的审计工作进行了总结，并对拟提请公司董事会审议的2014年度财务报告以及关于聘任2015年度会计师事务所的事项形成了决议，同意提交公司董事会审议。

##### 2、董事会薪酬委员会的履职情况报告

董事会薪酬与考核委员会主要负责制定公司董事及高级管理人员的考核标准并进行考核，负责制定、审查公司董事及高级管理人员的薪酬政策与方案。报告期内，董事会薪酬与考核委员会按照监管部门的相关规定和公司《薪酬与考核委员会实施细则》逐步规范运作，对本年度报告中披露的2014年度公司董事、监事及高管人员的薪酬情况进行了审核，出具审核意见认为：公司严格执行薪酬管理相关制度，并根据规定发放了相关薪酬，2014年年度报告中披露公司董事、监事和高级管理人

员的薪酬情况属实。

### 3、董事会战略委员会的履职情况报告

董事会战略委员会主要负责对公司长期发展战略和重大投资决策的研究并提出建议。报告期内，董事会战略委员会按照公司《战略委员会实施细则》规范运作，对公司总体发展战略的制订和实施提出了专业建议。

## 五、监事会工作情况

监事会在报告期内的监督活动中发现公司是否存在风险

是  否

监事会对报告期内的监督事项无异议。

## 六、公司相对于控股股东在业务、人员、资产、机构、财务等方面的独立完整情况

报告期内，公司第一大股东安徽江淮汽车集团有限公司和第二大股东安徽省投资集团控股有限公司均通过股东大会依法行使股东权利，不干涉公司生产经营活动，并在人员、资产、财务、机构和业务方面完全分开，保持独立。

## 七、同业竞争情况

适用  不适用

## 八、高级管理人员的考评及激励情况

公司对在本公司领取薪酬的董事、监事年度报酬按照公司有关规定执行，高级管理人员的年度报酬根据公司薪酬制度和绩效考核制度执行。

## 第十节 内部控制

### 一、内部控制建设情况

公司按照《企业内部控制基本规范》、《企业内部控制配套指引》等要求不断地完善公司的治理结构，并建立了较为完整、合理及有效的内部控制制度体系，涵盖组织架构、发展战略、人力资源、企业文化等各个方面，并得到了有效执行，保障了公司的规范运作和长期健康发展。报告期内，公司内部控制制度能够有效执行，公司内部控制自我评价情况详见《关于公司2014年度内部控制自我评价报告》。

### 二、董事会关于内部控制责任的声明

公司董事会及全体董事保证本报告内容不存在任何虚假记载、误导性陈述或重大遗漏，并对报告内容的真实性、准确性和完整性承担个别及连带责任。建立健全并有效实施内部控制是公司董事会的责任；监事会对董事会建立与实施内部控制进行监督；经理层负责组织领导公司内部控制的日常运行。公司内部控制的目的是：(1)建立和完善符合现代企业制度要求的公司治理结构及内部组织结构，形成科学的决策机制、执行机制和监督机制，保证公司经营管理目标的实现及其合法、合规，实现股东利益最大化。(2)建立有效的风险控制系统，强化风险管理，保证公司各项业务活动正常运行，确保公司财务报告及相关信息的真实完整；(3)建立良好的公司内部经济环境，防止并及时发现、纠正各种错误、舞弊行为，保护公司财产的安全完整；(4)确保国家有关法律法规和公司内部控制制度的贯彻执行。由于内部控制存在固有局限性，故仅能对实现上述目标提供合理保证。

### 三、建立财务报告内部控制的依据

根据《会计法》《企业财务通则》《企业会计准则》等国家法律、法规的规定，并结合公司的实际情况，公司依据上述文件和《企业内部控制基本规范》及其配套指引建立起财务报告内部控制，加强公司财务报表的编制、对外提供和分析利用全过程的管理，确保财务报告合法合规、真实完整。

### 四、内部控制评价报告

内部控制评价报告中报告期内发现的内部控制重大缺陷的具体情况	
内部控制自我评价报告中报告期内发现的内部控制重大缺陷的具体情况	公司根据《企业内部控制基本规范》、《企业内部控制评价指引》及《企业内部控制审计指引》（以下称“配套指引”）中缺陷认定的基本要求，结合公司自身规模、行业特征、风险水平以及风险控制实务经验，结合日常管理监督和内控专项监督检查，本报告期内尚未发现重大缺陷和重要缺陷。
内部控制评价报告全文披露日期	2015年03月24日
内部控制评价报告全文披露索引	巨潮资讯网 <a href="http://www.cninfo.com.cn">www.cninfo.com.cn</a>

### 五、内部控制审计报告或鉴证报告

内部控制审计报告

## 内部控制审计报告中的审议意见段

安徽安凯汽车股份有限公司全体股东：按照《企业内部控制审计指引》及中国注册会计师执业准则的相关要求，我们审计了安徽安凯汽车股份有限公司（以下简称安凯客车）2014年12月31日的财务报告内部控制的有效性。一、企业对内部控制的责任按照《企业内部控制基本规范》、《企业内部控制应用指引》、《企业内部控制评价指引》的规定，建立健全和有效实施内部控制，并评价其有效性是安凯客车董事会的责任。二、注册会计师的责任我们的责任是在实施审计工作的基础上，对财务报告内部控制的有效性发表审计意见，并对注意到的非财务报告内部控制的重大缺陷进行披露。三、内部控制的固有局限性内部控制具有固有局限性，存在不能防止和发现错报的可能性。此外，由于情况的变化可能导致内部控制变得不恰当，或对控制政策和程序遵循的程度降低，根据内部控制审计结果推测未来内部控制的有效性具有一定风险。四、财务报告内部控制审计意见我们认为，安凯客车于2014年12月31日按照《企业内部控制基本规范》和相关规定在所有重大方面保持了有效的财务报告内部控制。

内部控制审计报告全文披露日期	2015年03月24日
内部控制审计报告全文披露索引	巨潮资讯网 www.cninfo.com.cn

会计师事务所是否出具非标准意见的内部控制审计报告

是  否

会计师事务所出具的内部控制审计报告与董事会的自我评价报告意见是否一致

是  否

## 六、年度报告重大差错责任追究制度的建立与执行情况

公司严格执行《年报信息披露重大差错责任追究制度》、《信息披露管理制度》、《内幕信息知情人登记制度》等各项规定，不断强化信息披露责任意识，提高年报信息披露质量。报告期内执行良好，不存在发生重大会计差错更正、重大遗漏信息补充等情况。

## 第十一节 财务报告

### 一、审计报告

审计意见类型	标准无保留审计意见
审计报告签署日期	2015 年 03 月 20 日
审计机构名称	天职国际会计师事务所（特殊普通合伙）
审计报告文号	天职业字[2015]6343 号
注册会计师姓名	周学民、王军

审计报告正文

安徽安凯汽车股份有限公司全体股东：

我们审计了后附的安徽安凯汽车股份有限公司（以下简称“安凯客车”）财务报表，包括2014年12月31日的资产负债表及合并资产负债表，2014年度的利润表及合并利润表、股东权益变动表及合并股东权益变动表和现金流量表及合并现金流量表以及财务报表附注。

#### 一、管理层对财务报表的责任

编制和公允列报财务报表是安凯客车管理层的责任，这种责任包括：（1）按照企业会计准则的规定编制财务报表，并使其实现公允反映；（2）设计、执行和维护必要的内部控制，以使财务报表不存在由于舞弊或错误导致的重大错报。

#### 二、注册会计师的责任

我们的责任是在执行审计工作的基础上对财务报表发表审计意见。我们按照中国注册会计师审计准则的规定执行了审计工作。中国注册会计师审计准则要求我们遵守职业道德守则，计划和执行审计工作以对财务报表是否不存在重大错报获取合理保证。

审计工作涉及实施审计程序，以获取有关财务报表金额和披露的审计证据。选择的审计程序取决于注册会计师的判断，包括对由于舞弊或错误导致的财务报表重大错报风险的评估。在进行风险评估时，注册会计师考虑与财务报表编制和公允列报相关的内部控制，以设计恰当的审计程序，但目的并非对内部控制的有效性发表意见。审计工作还包括评价管理层选用会计政策的恰当性和作出会计估计的合理性，以及评价财务报表的总体列报。

我们相信，我们获取的审计证据是充分、适当的，为发表审计意见提供了基础。

#### 三、审计意见

我们认为，安凯客车财务报表在所有重大方面按照企业会计准则的规定编制，公允反映了安凯客车2014年12月31日的财务状况及合并财务状况以及2014年度的经营成果和现金流量及合并经营成果和合并

现金流量。

[此页无正文]

中国·北京

二〇一五年三月二十日

中国注册会计师：

\_\_\_\_\_

中国注册会计师：

\_\_\_\_\_

## 二、财务报表

财务附注中报表的单位为：人民币元

### 1、合并资产负债表

编制单位：安徽安凯汽车股份有限公司

2014 年 12 月 31 日

单位：元

项目	期末余额	期初余额
流动资产：		
货币资金	1,380,535,210.21	1,246,210,290.84
结算备付金		
拆出资金		
以公允价值计量且其变动计入当期损益的金融资产		
衍生金融资产		
应收票据	560,833,813.55	280,174,444.02
应收账款	938,173,157.49	820,516,576.99
预付款项	50,140,029.32	139,878,328.32
应收保费		
应收分保账款		
应收分保合同准备金		
应收利息		
应收股利		
其他应收款	191,040,838.46	248,016,540.60
买入返售金融资产		
存货	372,793,302.22	462,007,911.12
划分为持有待售的资产		
一年内到期的非流动资产		
其他流动资产	16,939,300.65	78,121,741.44
流动资产合计	3,510,455,651.90	3,274,925,833.33
非流动资产：		
发放贷款及垫款		
可供出售金融资产	3,933,576.90	3,000,000.00
持有至到期投资		

长期应收款	21,000,000.00	
长期股权投资	20,958,177.57	99,697,089.26
投资性房地产		
固定资产	694,271,233.66	584,681,769.08
在建工程	377,535,461.89	252,146,695.95
工程物资		
固定资产清理		
生产性生物资产		
油气资产		
无形资产	252,069,869.98	203,206,163.02
开发支出		
商誉		
长期待摊费用	1,162,594.84	1,743,892.24
递延所得税资产	19,810,843.94	17,796,811.09
其他非流动资产	53,714,569.88	
非流动资产合计	1,444,456,328.66	1,162,272,420.64
资产总计	4,954,911,980.56	4,437,198,253.97
流动负债：		
短期借款	163,551,740.00	126,739,900.00
向中央银行借款		
吸收存款及同业存放		
拆入资金		
以公允价值计量且其变动计入当期损益的金融负债		
衍生金融负债		
应付票据	1,525,938,861.21	1,401,062,950.00
应付账款	1,287,521,418.09	987,570,505.36
预收款项	67,640,984.82	68,218,400.78
卖出回购金融资产款		
应付手续费及佣金		
应付职工薪酬	45,389,471.30	23,389,733.31
应交税费	22,953,905.84	5,765,966.77
应付利息	861,698.66	221,666.67
应付股利		4,063,290.00



其他应付款	96,404,013.63	154,569,115.85
应付分保账款		
保险合同准备金		
代理买卖证券款		
代理承销证券款		
划分为持有待售的负债		
一年内到期的非流动负债	20,000,000.00	190,000,000.00
其他流动负债		
流动负债合计	3,230,262,093.55	2,961,601,528.74
非流动负债：		
长期借款	201,000,000.00	
应付债券		
其中：优先股		
永续债		
长期应付款		
长期应付职工薪酬		
专项应付款		103,386,684.19
预计负债		
递延收益	96,279,332.05	108,194,455.49
递延所得税负债		
其他非流动负债		
非流动负债合计	297,279,332.05	211,581,139.68
负债合计	3,527,541,425.60	3,173,182,668.42
所有者权益：		
股本	695,565,603.00	695,565,603.00
其他权益工具		
其中：优先股		
永续债		
资本公积	385,086,406.33	385,083,415.44
减：库存股		
其他综合收益		
专项储备		
盈余公积	38,022,913.90	37,974,509.15
一般风险准备		

未分配利润	117,959,461.48	94,470,350.23
归属于母公司所有者权益合计	1,236,634,384.71	1,213,093,877.82
少数股东权益	190,736,170.25	50,921,707.73
所有者权益合计	1,427,370,554.96	1,264,015,585.55
负债和所有者权益总计	4,954,911,980.56	4,437,198,253.97

法定代表人：戴茂方

主管会计工作负责人：刘勇

会计机构负责人：刘勇

## 2、母公司资产负债表

单位：元

项目	期末余额	期初余额
流动资产：		
货币资金	1,004,047,786.02	971,459,379.38
以公允价值计量且其变动计入当期损益的金融资产		
衍生金融资产		
应收票据	83,125,211.12	190,413,531.98
应收账款	809,878,153.50	619,599,505.86
预付款项	22,968,309.71	119,123,173.55
应收利息		
应收股利		
其他应收款	176,258,903.10	231,408,264.49
存货	176,452,952.66	297,092,369.47
划分为持有待售的资产		
一年内到期的非流动资产		
其他流动资产	9,789,555.80	71,236,773.34
流动资产合计	2,282,520,871.91	2,500,332,998.07
非流动资产：		
可供出售金融资产	933,576.90	
持有至到期投资		
长期应收款	21,000,000.00	
长期股权投资	176,387,045.01	177,219,597.87
投资性房地产		
固定资产	308,015,948.33	249,668,137.95
在建工程	337,607,918.91	252,146,695.95

工程物资		
固定资产清理		
生产性生物资产		
油气资产		
无形资产	169,946,220.24	94,689,140.72
开发支出		
商誉		
长期待摊费用	1,162,594.84	1,743,892.24
递延所得税资产	6,929,229.08	8,273,815.26
其他非流动资产	53,714,569.88	
非流动资产合计	1,075,697,103.19	783,741,279.99
资产总计	3,358,217,975.10	3,284,074,278.06
流动负债：		
短期借款	20,000,000.00	
以公允价值计量且其变动计入当期损益的金融负债		
衍生金融负债		
应付票据	1,043,096,253.68	1,066,637,662.00
应付账款	680,164,590.90	584,886,895.12
预收款项	55,564,226.14	45,793,784.99
应付职工薪酬	23,065,883.70	16,052,157.57
应交税费	8,259,692.11	2,884,613.51
应付利息	429,183.33	221,666.67
应付股利		
其他应付款	54,470,956.88	116,953,440.38
划分为持有待售的负债		
一年内到期的非流动负债	20,000,000.00	190,000,000.00
其他流动负债		
流动负债合计	1,905,050,786.74	2,023,430,220.24
非流动负债：		
长期借款	201,000,000.00	
应付债券		
其中：优先股		
永续债		

长期应付款		
长期应付职工薪酬		
专项应付款		
预计负债		
递延收益		
递延所得税负债		
其他非流动负债	46,194,860.50	55,158,768.37
非流动负债合计	247,194,860.50	55,158,768.37
负债合计	2,152,245,647.24	2,078,588,988.61
所有者权益：		
股本	695,565,603.00	695,565,603.00
其他权益工具		
其中：优先股		
永续债		
资本公积	384,301,013.57	384,298,022.68
减：库存股		
其他综合收益		
专项储备		
盈余公积	38,022,913.90	37,974,509.15
未分配利润	88,082,797.39	87,647,154.62
所有者权益合计	1,205,972,327.86	1,205,485,289.45
负债和所有者权益总计	3,358,217,975.10	3,284,074,278.06

### 3、合并利润表

单位：元

项目	本期发生额	上期发生额
一、营业总收入	4,835,294,625.24	3,539,046,825.57
其中：营业收入	4,835,294,625.24	3,539,046,825.57
利息收入		
已赚保费		
手续费及佣金收入		
二、营业总成本	5,071,120,379.11	3,863,701,576.34
其中：营业成本	4,435,059,355.88	3,335,195,356.15
利息支出		

手续费及佣金支出		
退保金		
赔付支出净额		
提取保险合同准备金净额		
保单红利支出		
分保费用		
营业税金及附加	7,012,303.50	8,466,926.53
销售费用	318,684,185.12	250,326,044.70
管理费用	275,911,716.08	217,862,385.20
财务费用	7,394,799.76	8,638,539.80
资产减值损失	27,058,018.77	43,212,323.96
加：公允价值变动收益（损失以“－”号填列）		
投资收益（损失以“－”号填列）	-29,676.66	14,623,529.12
其中：对联营企业和合营企业的投资收益	-834,552.86	7,554,181.98
汇兑收益（损失以“-”号填列）		
三、营业利润（亏损以“－”号填列）	-235,855,430.53	-310,031,221.65
加：营业外收入	377,091,113.56	265,546,849.02
其中：非流动资产处置利得	115,696,147.89	81,520.39
减：营业外支出	75,055,625.94	760,473.40
其中：非流动资产处置损失	65,141,649.17	384,222.17
四、利润总额（亏损总额以“－”号填列）	66,180,057.09	-45,244,846.03
减：所得税费用	19,194,616.81	-5,963,001.13
五、净利润（净亏损以“－”号填列）	46,985,440.28	-39,281,844.90
归属于母公司所有者的净利润	23,537,516.00	-34,727,957.14
少数股东损益	23,447,924.28	-4,553,887.76
六、其他综合收益的税后净额		
归属母公司所有者的其他综合收益的税后净额		
（一）以后不能重分类进损益的其他综合收益		
1.重新计量设定受益计划净负债或净资产的变动		
2.权益法下在被投资单位不		

能重分类进损益的其他综合收益中享有的份额		
（二）以后将重分类进损益的其他综合收益		
1.权益法下在被投资单位以后将重分类进损益的其他综合收益中享有的份额		
2.可供出售金融资产公允价值变动损益		
3.持有至到期投资重分类为可供出售金融资产损益		
4.现金流量套期损益的有效部分		
5.外币财务报表折算差额		
6.其他		
归属于少数股东的其他综合收益的税后净额		
七、综合收益总额	46,985,440.28	-39,281,844.90
归属于母公司所有者的综合收益总额	23,537,516.00	-34,727,957.14
归属于少数股东的综合收益总额	23,447,924.28	-4,553,887.76
八、每股收益：		
（一）基本每股收益	0.03	-0.05
（二）稀释每股收益	0.03	-0.05

本期发生同一控制下企业合并的，被合并方在合并前实现的净利润为：0.00 元，上期被合并方实现的净利润为：0.00 元。

法定代表人：戴茂方

主管会计工作负责人：刘勇

会计机构负责人：刘勇

#### 4、母公司利润表

单位：元

项目	本期发生额	上期发生额
一、营业收入	2,718,708,821.62	2,543,330,260.70
减：营业成本	2,583,890,918.74	2,454,342,167.10
营业税金及附加	696,393.72	3,437,985.08
销售费用	212,875,301.36	178,100,352.68
管理费用	134,021,019.49	151,656,029.04
财务费用	5,061,599.32	2,544,219.31

资产减值损失	26,214,095.06	41,395,888.00
加：公允价值变动收益（损失以“－”号填列）		
投资收益（损失以“－”号填列）	424,447.14	20,328,995.01
其中：对联营企业和合营企业的投资收益	-834,552.86	7,554,181.98
二、营业利润（亏损以“－”号填列）	-243,626,058.93	-267,817,385.50
加：营业外收入	251,729,171.21	240,281,022.50
其中：非流动资产处置利得	33,948.78	
减：营业外支出	296,564.45	337,417.02
其中：非流动资产处置损失	269,064.45	329,025.65
三、利润总额（亏损总额以“－”号填列）	7,806,547.83	-27,873,780.02
减：所得税费用	7,322,500.31	-4,257,723.12
四、净利润（净亏损以“－”号填列）	484,047.52	-23,616,056.90
五、其他综合收益的税后净额		
（一）以后不能重分类进损益的其他综合收益		
1.重新计量设定受益计划净负债或净资产的变动		
2.权益法下在被投资单位不能重分类进损益的其他综合收益中享有的份额		
（二）以后将重分类进损益的其他综合收益		
1.权益法下在被投资单位以后将重分类进损益的其他综合收益中享有的份额		
2.可供出售金融资产公允价值变动损益		
3.持有至到期投资重分类为可供出售金融资产损益		
4.现金流量套期损益的有效部分		
5.外币财务报表折算差额		
6.其他		

六、综合收益总额	484,047.52	-23,616,056.90
七、每股收益：		
（一）基本每股收益		
（二）稀释每股收益		

## 5、合并现金流量表

单位：元

项目	本期发生额	上期金额发生额
一、经营活动产生的现金流量：		
销售商品、提供劳务收到的现金	3,742,869,646.33	3,121,784,808.31
客户存款和同业存放款项净增加额		
向中央银行借款净增加额		
向其他金融机构拆入资金净增加额		
收到原保险合同保费取得的现金		
收到再保险业务现金净额		
保户储金及投资款净增加额		
处置以公允价值计量且其变动计入当期损益的金融资产净增加额		
收取利息、手续费及佣金的现金		
拆入资金净增加额		
回购业务资金净增加额		
收到的税费返还	64,343,840.58	85,072,145.62
收到其他与经营活动有关的现金	368,631,214.40	294,124,826.74
经营活动现金流入小计	4,175,844,701.31	3,500,981,780.67
购买商品、接受劳务支付的现金	3,237,991,891.83	2,941,422,936.59
客户贷款及垫款净增加额		
存放中央银行和同业款项净增加额		
支付原保险合同赔付款项的现金		
支付利息、手续费及佣金的现金		
支付保单红利的现金		
支付给职工以及为职工支付的现金	416,322,263.05	309,053,478.92



支付的各项税费	83,637,989.91	97,817,303.99
支付其他与经营活动有关的现金	311,112,334.48	297,970,187.71
经营活动现金流出小计	4,049,064,479.27	3,646,263,907.21
经营活动产生的现金流量净额	126,780,222.04	-145,282,126.54
二、投资活动产生的现金流量：		
收回投资收到的现金		23,558,904.00
取得投资收益收到的现金	802,876.20	6,482,523.64
处置固定资产、无形资产和其他长期资产收回的现金净额	465,901.79	243,589.37
处置子公司及其他营业单位收到的现金净额		415,591.27
收到其他与投资活动有关的现金	171,194,022.46	
投资活动现金流入小计	172,462,800.45	30,700,608.28
购建固定资产、无形资产和其他长期资产支付的现金	189,886,945.83	219,796,112.83
投资支付的现金		
质押贷款净增加额		
取得子公司及其他营业单位支付的现金净额		
支付其他与投资活动有关的现金		
投资活动现金流出小计	189,886,945.83	219,796,112.83
投资活动产生的现金流量净额	-17,424,145.38	-189,095,504.55
三、筹资活动产生的现金流量：		
吸收投资收到的现金		
其中：子公司吸收少数股东投资收到的现金		
取得借款收到的现金	653,368,910.00	276,739,900.00
发行债券收到的现金		
收到其他与筹资活动有关的现金	2,990.89	
筹资活动现金流入小计	653,371,900.89	276,739,900.00
偿还债务支付的现金	600,125,400.00	347,000,000.00
分配股利、利润或偿付利息支付的现金	28,563,211.44	65,044,701.91
其中：子公司支付给少数股东的股利、利润		
支付其他与筹资活动有关的现金		67,456,386.85

筹资活动现金流出小计	628,688,611.44	479,501,088.76
筹资活动产生的现金流量净额	24,683,289.45	-202,761,188.76
四、汇率变动对现金及现金等价物的影响	285,553.26	-7,123,869.73
五、现金及现金等价物净增加额	134,324,919.37	-544,262,689.58
加：期初现金及现金等价物余额	1,246,210,290.84	1,790,472,980.42
六、期末现金及现金等价物余额	1,380,535,210.21	1,246,210,290.84

## 6、母公司现金流量表

单位：元

项目	本期发生额	上期发生额
一、经营活动产生的现金流量：		
销售商品、提供劳务收到的现金	2,297,692,169.00	1,989,557,788.83
收到的税费返还	34,560,540.52	67,741,494.09
收到其他与经营活动有关的现金	333,225,415.26	247,666,630.99
经营活动现金流入小计	2,665,478,124.78	2,304,965,913.91
购买商品、接受劳务支付的现金	2,059,850,033.02	2,167,954,304.55
支付给职工以及为职工支付的现金	189,778,843.24	175,101,640.17
支付的各项税费	12,531,520.15	46,056,235.42
支付其他与经营活动有关的现金	237,687,798.68	219,208,099.45
经营活动现金流出小计	2,499,848,195.09	2,608,320,279.59
经营活动产生的现金流量净额	165,629,929.69	-303,354,365.68
二、投资活动产生的现金流量：		
收回投资收到的现金		
取得投资收益收到的现金		23,558,904.00
处置固定资产、无形资产和其他长期资产收回的现金净额	220,269.00	5,307,839.03
处置子公司及其他营业单位收到的现金净额		39,014.36
收到其他与投资活动有关的现金		
投资活动现金流入小计	220,269.00	28,905,757.39
购建固定资产、无形资产和其他长期资产支付的现金	168,125,434.85	142,705,954.42
投资支付的现金		

取得子公司及其他营业单位支付的现金净额		
支付其他与投资活动有关的现金		
投资活动现金流出小计	168,125,434.85	142,705,954.42
投资活动产生的现金流量净额	-167,905,165.85	-113,800,197.03
三、筹资活动产生的现金流量：		
吸收投资收到的现金		
取得借款收到的现金	451,000,000.00	150,000,000.00
发行债券收到的现金		
收到其他与筹资活动有关的现金	2,990.89	
筹资活动现金流入小计	451,002,990.89	150,000,000.00
偿还债务支付的现金	400,000,000.00	240,000,000.00
分配股利、利润或偿付利息支付的现金	17,338,480.54	56,529,488.22
支付其他与筹资活动有关的现金		67,456,386.85
筹资活动现金流出小计	417,338,480.54	363,985,875.07
筹资活动产生的现金流量净额	33,664,510.35	-213,985,875.07
四、汇率变动对现金及现金等价物的影响	1,199,132.45	-6,176,158.77
五、现金及现金等价物净增加额	32,588,406.64	-637,316,596.55
加：期初现金及现金等价物余额	971,459,379.38	1,608,775,975.93
六、期末现金及现金等价物余额	1,004,047,786.02	971,459,379.38

## 7、合并所有者权益变动表

本期金额

单位：元

项目	本期												
	归属于母公司所有者权益											少数股东权益	所有者权益合计
	股本	其他权益工具			资本公	减：库	其他综	专项储	盈余公	一般风	未分配		
	优先股	永续债	其他	积	存股	合收益	备	积	险准备	利润			
一、上年期末余额	695,565,603.00				385,083,415.44				37,974,509.15		94,470,350.23	50,921,707.73	1,264,015,585.55
加：会计政策变更													

前期差错更正												
同一控制下企业合并												
其他												
二、本年期初余额	695,565,603.00				385,083,415.44			37,974,509.15		94,470,350.23	50,921,707.73	1,264,015,585.55
三、本期增减变动金额(减少以“－”号填列)					2,990.89			48,404.75		23,489,111.25	139,814,462.52	163,354,969.41
(一)综合收益总额										23,537,516.00	23,447,924.28	46,985,440.28
(二)所有者投入和减少资本					2,990.89						116,859,538.24	116,862,529.13
1. 股东投入的普通股					2,990.89							2,990.89
2. 其他权益工具持有者投入资本												
3. 股份支付计入所有者权益的金额												
4. 其他											116,859,538.24	116,859,538.24
(三)利润分配								48,404.75		-48,404.75	-493,000.00	-493,000.00
1. 提取盈余公积								48,404.75		-48,404.75		
2. 提取一般风险准备												
3. 对所有者(或股东)的分配											-493,000.00	-493,000.00
4. 其他												
(四)所有者权益内部结转												
1. 资本公积转增资本(或股本)												
2. 盈余公积转增资本(或股本)												

3. 盈余公积弥补亏损													
4. 其他													
(五) 专项储备													
1. 本期提取													
2. 本期使用													
(六) 其他													
四、本期期末余额	695,565,603.00				385,086,406.33				38,022,913.90		117,959,461.48	190,736,170.25	1,427,370,554.96

上期金额

单位：元

项目	上期												
	归属于母公司所有者权益											少数股东权益	所有者权益合计
	股本	其他权益工具			资本公积	减：库存股	其他综合收益	专项储备	盈余公积	一般风险准备	未分配利润		
	优先股	永续债	其他										
一、上年期末余额	704,020,000.00				412,632,788.11	2,547,382.82			37,974,509.15		170,932,243.55	59,525,204.34	1,382,537,362.33
加：会计政策变更													
前期差错更正													
同一控制下企业合并													
其他													
二、本年期初余额	704,020,000.00				412,632,788.11	2,547,382.82			37,974,509.15		170,932,243.55	59,525,204.34	1,382,537,362.33
三、本期增减变动金额（减少以“－”号填列）	-8,454,397.00				-27,549,372.67	-2,547,382.82					-76,461,893.32	-8,603,496.61	-118,521,776.78
(一) 综合收益总额											-34,727,957.14	-4,553,887.76	-39,281,844.90
(二) 所有者投入和减少资本	-8,454,397.00				-31,549,372.67	-2,547,382.82						250,321.15	-37,206,065.70

1. 股东投入的普通股													
2. 其他权益工具持有者投入资本													
3. 股份支付计入所有者权益的金额													
4. 其他	-8,454,397.00				-31,549,372.67	-2,547,382.82					250,321.15	-37,206,065.70	
(三) 利润分配											-41,733,936.18	-4,299,930.00	-46,033,866.18
1. 提取盈余公积													
2. 提取一般风险准备													
3. 对所有者（或股东）的分配											-41,733,936.18	-4,299,930.00	-46,033,866.18
4. 其他													
(四) 所有者权益内部结转													
1. 资本公积转增资本（或股本）													
2. 盈余公积转增资本（或股本）													
3. 盈余公积弥补亏损													
4. 其他													
(五) 专项储备													
1. 本期提取													
2. 本期使用													
(六) 其他					4,000,000.00								4,000,000.00
四、本期期末余额	695,565,603.00				385,083,415.44			37,974,509.15		94,470,350.23	50,921,707.73	1,264,015,585.55	

## 8、母公司所有者权益变动表

本期金额

单位：元

项目	本期										
	股本	其他权益工具			资本公积	减：库存股	其他综合收益	专项储备	盈余公积	未分配利润	所有者权益合计
		优先股	永续债	其他							
一、上年期末余额	695,565,603.00				384,298,022.68				37,974,509.15	87,647,154.62	1,205,485,289.45
加：会计政策变更											
前期差错更正											
其他											
二、本年期初余额	695,565,603.00				384,298,022.68				37,974,509.15	87,647,154.62	1,205,485,289.45
三、本期增减变动金额（减少以“－”号填列）					2,990.89				48,404.75	435,642.77	487,038.41
（一）综合收益总额										484,047.52	484,047.52
（二）所有者投入和减少资本					2,990.89						2,990.89
1. 股东投入的普通股					2,990.89						2,990.89
2. 其他权益工具持有者投入资本											
3. 股份支付计入所有者权益的金额											
4. 其他											
（三）利润分配									48,404.75	-48,404.75	
1. 提取盈余公积									48,404.75	-48,404.75	
2. 对所有者（或股东）的分配											
3. 其他											
（四）所有者权益内部结转											
1. 资本公积转增											

资本（或股本）											
2. 盈余公积转增资本（或股本）											
3. 盈余公积弥补亏损											
4. 其他											
（五）专项储备											
1. 本期提取											
2. 本期使用											
（六）其他											
四、本期期末余额	695,565,603.00				384,301,013.57				38,022,913.90	88,082,797.39	1,205,972,327.86

上期金额

单位：元

项目	上期										
	股本	其他权益工具			资本公积	减：库存股	其他综合收益	专项储备	盈余公积	未分配利润	所有者权益合计
		优先股	永续债	其他							
一、上年期末余额	704,020,000.00				411,847,395.35	2,547,382.82			37,974,509.15	152,997,147.70	1,304,291,669.38
加：会计政策变更											
前期差错更正											
其他											
二、本年期初余额	704,020,000.00				411,847,395.35	2,547,382.82			37,974,509.15	152,997,147.70	1,304,291,669.38
三、本期增减变动金额（减少以“-”号填列）	-8,454,397.00				-27,549,372.67	-2,547,382.82				-65,349,993.08	-98,806,379.93
（一）综合收益总额										-23,616,056.90	-23,616,056.90
（二）所有者投入和减少资本	-8,454,397.00				-31,549,372.67	-2,547,382.82					-37,456,386.85
1. 股东投入的普通股											
2. 其他权益工具持有者投入资本											



3. 股份支付计入所有者权益的金额											
4. 其他	-8,454,397.00				-31,549,372.67	-2,547,382.82					-37,456,386.85
(三) 利润分配										-41,733,936.18	-41,733,936.18
1. 提取盈余公积											
2. 对所有者（或股东）的分配										-41,733,936.18	-41,733,936.18
3. 其他											
(四) 所有者权益内部结转											
1. 资本公积转增资本（或股本）											
2. 盈余公积转增资本（或股本）											
3. 盈余公积弥补亏损											
4. 其他											
(五) 专项储备											
1. 本期提取											
2. 本期使用											
(六) 其他					4,000,000.00						4,000,000.00
四、本期期末余额	695,565,603.00				384,298,022.68				37,974,509.15	87,647,154.62	1,205,485,289.45

### 三、公司基本情况

安徽安凯汽车股份有限公司（以下简称“本公司”或“公司”）系1997年4月21日经安徽省人民政府皖政秘[1997]63号文批准，由原合肥淝河汽车制造厂（现更名为安徽安凯汽车集团有限公司）（以下简称“安凯集团”）独家发起，通过社会募集方式设立的股份有限公司。1997年7月经中国证券监督管理委员会批准向社会公开发行股票6,000万股人民币普通股，同年7月22日公司正式成立，7月25日在深圳证券交易所挂牌上市。1999年12月，公司经中国证券监督管理委员会批准向全体股东配售3,000万股人民币普通股，配股后总股本为17,000万股。2000年公司以资本公积向全体股东每10股转增3股，转增后总股本为22,100万股。2004年安徽江淮汽车集团有限公司（以下简称“江淮集团”）受让安凯集团所持有的公司6,214万股股份，成为公司的控股股东。2006年5月，依据公司2006年度第一次临时股东大会暨相关股东会议审议通过，公司以股权分置改革前总股本22,100万股为基数，用资本公积金向全体股东按每10股转增3.4412股的比例转增股本，非流通股股东将可获得的转增股份全部送给流通股股东，以此作为非流通股获得流通权的对价。该股权分置改革方案于2006年6月1日实施完毕后，公司股本由22,100万股增至29,705万股。根据2007年第一次临时股东大会决议，经中国证券监督管理委员会证监许可[2008]424号《关于

核准安徽安凯汽车股份有限公司向安徽江淮汽车集团有限公司发行股份购买资产的批复》的核准，公司于2008年4月24日向江淮集团发行996万股人民币普通股购买其持有的安徽江淮客车有限公司（以下简称“江淮客车”）41.00%的股权，每股1.00元，每股发行价格人民币7.62元，定向增发后公司股本增至30,701万股。根据2010年第一次临时股东大会决议，经中国证券监督管理委员会证监许可[2011]672号《关于核准安徽安凯汽车股份有限公司非公开发行股票的批复》的核准，公司于2011年8月26日以非公开发行股票的方式向8家特定投资者发行了4500万股人民币普通股（A股），每股发行价格人民币10.18元，定向增发后公司股本增至35,201万股。根据2011年年度股东大会审议通过公司2011年年度权益分配方案，2012年7月27日以资本公积金向全体股东每10股转增10股，公司总股本由35,201万股增至70,402万股。2012年10月16日，经公司2012年第二次临时股东大会审议通过关于回购部分社会公众股份的方案，公司以不超过每股5.2元的价格回购公司股1份，回购总金额最高不超过人民币10,400万元，回购股份数不超过2000万股，回购股份的期限自股东大会审议通过回购股份方案之日起十二个月内（即2013年10月15日止），回购的股份将予以注销，2013年10月21日，公司已在中国证券登记结算有限责任公司深圳分公司办理完成了回购股份注销手续，公司总股本由70,402万股减少为69,556.56万股。

企业法人营业执照注册号为340000000032464；注册资本人民币69,556.56万元；公司的经营地址合肥市葛淝路1号；法定代表人：戴茂方。

公司的控股股东为安徽江淮汽车集团有限公司。

公司经营范围：客车、底盘生产与销售，汽车配件销售；汽车设计、维修、咨询、试验；本公司自产产品及技术出口以及本企业生产所需的原辅材料、仪器仪表、机械设备、零配件及技术的进口（国家限定公司经营和禁止进出口商品及技术除外）。房产、设备租赁。

本财务报告于2015年3月20日经公司董事会决议通过并批准。

## 四、财务报表的编制基础

### 1、编制基础

本财务报表以公司持续经营假设为基础，根据实际发生的交易事项，按照财政部2006年2月15日颁布的《企业会计准则》及其应用指南的有关规定，并基于以下所述重要会计政策、会计估计进行编制。

### 2、持续经营

公司自报告期末起至少12个月内具备持续经营能力，无影响持续经营能力的重大事项。

## 五、重要会计政策及会计估计

具体会计政策和会计估计提示：

公司根据生产经营特点确定具体会计政策和会计估计，主要体现在应收款项坏账准备的计提方法、存货的计价方法、可供出售权益工具发生减值的判断标准、固定资产折旧和无形资产摊销、投资性房地产的计量模式、收入的确认时点等。

### 1、遵循企业会计准则的声明

本公司基于上述编制基础编制的财务报表符合财政部已颁布的最新企业会计准则及其应用指南、解释以及其他相关规定(统称“企业会计准则”)的要求，真实完整地反映了公司的财务状况、经营成果和现金流量等有关信息。

此外，本财务报表参照了《公开发行证券的公司信息披露编报规则第 15 号-财务报告的一般规定》(2014 年修订)(以下简称“第 15 号文(2014 年修订)”)的列报和披露要求。

## 2、会计期间

本公司的会计年度从公历1月1日至12月31日止。

## 3、营业周期

本公司的经营周期为12个月。

## 4、记账本位币

本公司采用人民币作为记账本位币。

## 5、同一控制下和非同一控制下企业合并的会计处理方法

### 1. 同一控制下企业合并的会计处理方法

本公司在一次交易取得或通过多次交易分步实现同一控制下企业合并，企业合并中取得的资产和负债，按照合并日在被合并方在最终控制方合并财务报表中的的账面价值计量。本公司取得的净资产账面价值与支付的合并对价账面价值（或发行股份面值总额）的差额，调整资本公积；资本公积不足冲减的，调整留存收益。

### 2. 非同一控制下企业合并的会计处理方法

本公司在购买日对合并成本大于合并中取得的被购买方可辨认净资产公允价值份额的差额，确认为商誉；如果合并成本小于合并中取得的被购买方可辨认净资产公允价值份额，首先对取得的被购买方各项可辨认资产、负债及或有负债的公允价值以及合并成本的计量进行复核，经复核后合并成本仍小于合并中取得的被购买方可辨认净资产公允价值份额的，其差额计入当期损益。

通过多次交易分步实现非同一控制下企业合并，应按以下顺序处理：

(1) 对长期股权投资的账面余额进行调整。购买方应当以购买日之前所持被购买方的股权投资的账面价值与购买日新增投资成本之和，作为该项投资的初始投资成本；购买日之前持有的被购买方的股权涉及其他综合收益的，应当在处置该项投资时将与其相关的其他综合收益转入当期投资收益。

(2) 比较达到企业合并时每一单项交易的成本与交易时应享有被投资单位可辨认净资产公允价值的份额，确定每一单项交易应予确认的商誉或者应计入发生当期损益的金额。购买方在购买日确认的商誉（或计入损益的金额）应为每一单项交易产生的商誉（或应予确认损益的金额）之和。

(3) 对于购买日之前持有的被购买方的股权，应当按照该股权在购买日的公允价值进行重新计量，确认有关投资收益，同时将与其相关的其他综合收益转为投资收益。

通过多次交易分步处置股权至丧失对子公司控制权的情形

(1) 判断分步处置股权至丧失对子公司控制权过程中的各项交易是否属于“一揽子交易”的原则

处置对子公司股权投资的各项交易的条款、条件以及经济影响符合以下一种或多种情况，通常表明应将多次交易事项作为一揽子交易进行会计处理：

- 1) 这些交易是同时或者在考虑了彼此影响的情况下订立的；
- 2) 这些交易整体才能达成一项完整的商业结果；
- 3) 一项交易的发生取决于其他至少一项交易的发生；
- 4) 一项交易单独看是不经济的，但是和其他交易一并考虑时是经济的。

(2) 分步处置股权至丧失对子公司控制权过程中的各项交易属于“一揽子交易”的会计处理方法

处置对子公司股权投资直至丧失控制权的各项交易属于一揽子交易的，应当将各项交易作为一项处置子公司并丧失控制权的交易进行会计处理；但是，在丧失控制权之前每一次处置价款与处置投资对应的享有该子公司净资产份额的差额，在合并财务报表中应当确认为其他综合收益，在丧失控制权时一并转入丧失控制权当期的损益。

在合并财务报表中，对于剩余股权，应当按照其在丧失控制权日的公允价值进行重新计量。处置股权取得的对价与剩余股权公允价值之和，减去按原持股比例计算应享有原子公司自购买日开始持续计算的净资产的份额之间的差额，计入丧失控制权当期的投资收益。与原子公司股权投资相关的其他综合收益，应当在丧失控制权时转为当期投资收益。

(3) 分步处置股权至丧失对子公司控制权过程中的各项交易不属于“一揽子交易”的会计处理方法

处置对子公司的投资未丧失控制权的，合并财务报表中处置价款与处置投资对应的享有该子公司净资产份额的差额计入资本公积（资本溢价），资本溢价不足冲减的，应当调整留存收益。

处置对子公司的投资丧失控制权的，在合并财务报表中，对于剩余股权，应当按照其在丧失控制权日的公允价值进行重新计量。处置股权取得的对价与剩余股权公允价值之和，减去按原持股比例计算应享有原子公司自购买日开始持续计算的净资产的份额之间的差额，计入丧失控制权当期的投资收益。与原有子公司股权投资相关的其他综合收益，应当在丧失控制权时转为当期投资收益。

## 6、合并财务报表的编制方法

合并财务报表以母公司及其子公司的财务报表为基础，根据其他有关资料，按照权益法调整对子公司的长期股权投资后，由本公司按照《企业会计准则第33号——合并财务报表》编制。

## 7、合营安排分类及共同经营会计处理方法

### 1.合营安排的认定和分类

合营安排，是指一项由两个或两个以上的参与方共同控制的安排。合营安排具有下列特征：1)各参与方均受到该安排的约束；2)两个或两个以上的参与方对该安排实施共同控制。任何一个参与方都不能够单独控制该安排，对该安排具有共同控制的任何一个参与方均能阻止其他参与方或参与方组合单独控制该安排。

共同控制，是指按照相关约定对某项安排所共有的控制，并且该安排的相关活动必须经过分享控制权的参与方一致同意后才能决策。

合营安排分为共同经营和合营企业。共同经营，是指合营方享有该安排相关资产且承担该安排相关负债的合营安排。合营企业，是指合营方仅对该安排的净资产享有权利的合营安排。

## 2. 合营安排的会计处理

共同经营参与方应当确认其与共同经营中利益份额相关的下列项目，并按照相关企业会计准则的规定进行会计处理：1)确认单独所持有的资产，以及按其份额确认共同持有的资产；2)确认单独所承担的负债，以及按其份额确认共同承担的负债；3)确认出售其享有的共同经营产出份额所产生的收入；4)按其份额确认共同经营因出售产出所产生的收入；5)确认单独所发生的费用，以及按其份额确认共同经营发生的费用。

合营企业参与方应当按照《企业会计准则第2号——长期股权投资》的规定对合营企业的投资进行会计处理。

## 8、现金及现金等价物的确定标准

现金流量表的现金指企业库存现金及可以随时用于支付的存款。现金等价物指持有的期限短（一般是指从购买日起三个月内到期）、流动性强、易于转换为已知金额现金、价值变动风险很小的投资。

## 9、外币业务和外币报表折算

### 1. 外币业务折算

外币交易在初始确认时，采用交易发生日的即期汇率折算为人民币金额。资产负债表日，外币货币性项目采用资产负债表日即期汇率折算，因汇率不同而产生的汇兑差额，除与购建符合资本化条件资产有关的外币专门借款本金及利息的汇兑差额外，计入当期损益；以历史成本计量的外币非货币性项目仍采用交易发生日的即期汇率折算，不改变其人民币金额；以公允价值计量的外币非货币性项目，采用公允价值确定日的即期汇率折算，差额计入当期损益或其他综合收益。

### 2. 外币财务报表折算

资产负债表中的资产和负债项目，采用资产负债表日的即期汇率折算；所有者权益项目除“未分配利润”项目外，其他项目采用交易发生日的即期汇率折算；利润表中的收入和费用项目，采用交易发生日的即期汇率折算。按照上述折算产生的外币财务报表折算差额，确认为其他综合收益。

## 10、金融工具

### 1. 金融资产和金融负债的分类

金融资产在初始确认时划分为以下四类：以公允价值计量且其变动计入当期损益的金融资产（包括交易性金融资产和指定为以公允价值计量且其变动计入当期损益的金融资产）、持有至到期投资、贷款和应收款项、可供出售金融资产。

金融负债在初始确认时划分为以下两类：以公允价值计量且其变动计入当期损益的金融负债（包括交

易性金融负债和指定为以公允价值计量且其变动计入当期损益的金融负债)、其他金融负债。

## 2. 金融资产和金融负债的确认依据、计量方法和终止确认条件

本公司成为金融工具合同的一方时,确认一项金融资产或金融负债。初始确认金融资产或金融负债时,按照公允价值计量;对于以公允价值计量且其变动计入当期损益的金融资产和金融负债,相关交易费用直接计入当期损益;对于其他类别的金融资产或金融负债,相关交易费用计入初始确认金额。

本公司按照公允价值对金融资产进行后续计量,且不扣除将来处置该金融资产时可能发生的交易费用,但下列情况除外:(1)持有至到期投资以及贷款和应收款项采用实际利率法,按摊余成本计量;(2)在活跃市场中没有报价且其公允价值不能可靠计量的权益工具投资,以及与该权益工具挂钩并须通过交付该权益工具结算的衍生金融资产,按照成本计量。

公司采用实际利率法,按摊余成本对金融负债进行后续计量,但下列情况除外:(1)以公允价值计量且其变动计入当期损益的金融负债,按照公允价值计量,且不扣除将来结清金融负债时可能发生的交易费用;(2)与在活跃市场中没有报价、公允价值不能可靠计量的权益工具挂钩并须通过交付该权益工具结算的衍生金融负债,按照成本计量;(3)不属于指定为以公允价值计量且其变动计入当期损益的金融负债的财务担保合同,或没有指定为以公允价值计量且其变动计入当期损益并将以低于市场利率贷款的贷款承诺,在初始确认后按照下列两项金额之中的较高者进行后续计量:1)按照《企业会计准则第13号——或有事项》确定的金额;2)初始确认金额扣除按照《企业会计准则第14号——收入》的原则确定的累积摊销额后的余额。

金融资产或金融负债公允价值变动形成的利得或损失,除与套期保值有关外,按照如下方法处理:(1)以公允价值计量且其变动计入当期损益的金融资产或金融负债公允价值变动形成的利得或损失,计入公允价值变动损益;在资产持有期间所取得的利息或现金股利,确认为投资收益;处置时,将实际收到的金额与初始入账金额之间的差额确认为投资收益,同时调整公允价值变动损益。(2)可供出售金融资产的公允价值变动计入其他综合收益;持有期间按实际利率法计算的利息,计入投资收益;可供出售权益工具投资的现金股利,于被投资单位宣告发放股利时计入投资收益;处置时,将实际收到的金额与账面价值扣除原直接计入其他综合收益的公允价值变动累计额之后的差额确认为投资收益。

当收取某项金融资产现金流量的合同权利已终止或该金融资产所有权上几乎所有的风险和报酬已转移时,终止确认该金融资产;当金融负债的现时义务全部或部分解除时,相应终止确认该金融负债或其一部分。

## 3. 金融资产转移的确认依据和计量方法

公司已将金融资产所有权上几乎所有的风险和报酬转移给了转入方的,终止确认该金融资产;保留了金融资产所有权上几乎所有的风险和报酬的,继续确认所转移的金融资产,并将收到的对价确认为一项金融负债。公司既没有转移也没有保留金融资产所有权上几乎所有的风险和报酬的,分别下列情况处理:(1)放弃了对该金融资产控制的,终止确认该金融资产;(2)未放弃对该金融资产控制的,按照继续涉入所转移金融资产的程度确认有关金融资产,并相应确认有关负债。

金融资产整体转移满足终止确认条件的,将下列两项金额的差额计入当期损益:(1)所转移金融资产的账面价值;(2)因转移而收到的对价,与原直接计入所有者权益的公允价值变动累计额之和。金融资产部分转移满足终止确认条件的,将所转移金融资产整体的账面价值,在终止确认部分和未终止确认部分之间,按照各自的相对公允价值进行分摊,并将下列两项金额的差额计入当期损益:(1)终止确认部分的账面价值;(2)终止确认部分的对价,与原直接计入所有者权益的公允价值变动累计额中对应终止确认部分的金额之和。

## 4. 主要金融资产和金融负债的公允价值确定方法

存在活跃市场的金融资产或金融负债，以活跃市场的报价确定其公允价值；不存在活跃市场的金融资产或金融负债，采用估值技术（包括参考熟悉情况并自愿交易的各方最近进行的市场交易中使用的价格、参照实质上相同的其他金融工具的当前公允价值、现金流量折现法和期权定价模型等）确定其公允价值；初始取得或源生的金融资产或承担的金融负债，以市场交易价格作为确定其公允价值的基础。

#### 5. 金融资产的减值测试和减值准备计提方法

资产负债表日对以公允价值计量且其变动计入当期损益的金融资产以外的金融资产的账面价值进行检查，如有客观证据表明该金融资产发生减值的，计提减值准备。

对单项金额重大的金融资产单独进行减值测试；对单项金额不重大的金融资产，可以单独进行减值测试，或包括在具有类似信用风险特征的金融资产组合中进行减值测试；单独测试未发生减值的金融资产（包括单项金额重大和不重大的金融资产），包括在具有类似信用风险特征的金融资产组合中再进行减值测试。

按摊余成本计量的金融资产，期末有客观证据表明其发生了减值的，根据其账面价值与预计未来现金流量现值之间的差额确认减值损失。在活跃市场中没有报价且其公允价值不能可靠计量的权益工具投资，或与该权益工具挂钩并须通过交付该权益工具结算的衍生金融资产发生减值时，将该权益工具投资或衍生金融资产的账面价值，与按照类似金融资产当时市场收益率对未来现金流量折现确定的现值之间的差额，确认为减值损失。

可供出售金融资产的公允价值发生较大幅度下降，或在综合考虑各种相关因素后，预期这种下降趋势属于非暂时性的，确认其减值损失，并将原直接计入所有者权益的公允价值累计损失一并转出计入减值损失。

## 11、应收款项

### (1) 单项金额重大并单独计提坏账准备的应收款项

单项金额重大的判断依据或金额标准	应收账款单项金额 500 万元以上（含 500 万元，下同）；其他应收款单项金额 100 万元以上。
单项金额重大并单项计提坏账准备的计提方法	单独进行减值测试，根据其未来现金流量现值低于其账面价值的差额计提坏账准备。

### (2) 按信用风险特征组合计提坏账准备的应收款项

组合名称	坏账准备计提方法
账龄分析法组合	账龄分析法
信用证组合	其他方法

组合中，采用账龄分析法计提坏账准备的：

适用  不适用

账龄	应收账款计提比例	其他应收款计提比例
1 年以内（含 1 年）	5.00%	5.00%
1—2 年	10.00%	10.00%

2—3 年	30.00%	30.00%
3—4 年	50.00%	50.00%
4—5 年	80.00%	80.00%
5 年以上	100.00%	100.00%

组合中，采用余额百分比法计提坏账准备的：

适用  不适用

组合中，采用其他方法计提坏账准备的：

适用  不适用

### (3) 单项金额不重大但单独计提坏账准备的应收款项

单项计提坏账准备的理由	有表明发生减值的客观证据
坏账准备的计提方法	根据其未来现金流量现值低于其账面价值的差额计提坏账准备

## 12、存货

### 1. 存货的分类

存货包括在日常活动中持有以备出售的产成品或商品、处在生产过程中的在产品、在生产过程或提供劳务过程中耗用的材料和物料等。

### 2. 发出存货的计价方法

发出存货采用加权平均法。

### 3. 存货可变现净值的确定依据及存货跌价准备的计提方法

资产负债表日，存货采用成本与可变现净值孰低计量，按照成本高于可变现净值的差额计提存货跌价准备。直接用于出售的存货，在正常生产经营过程中以该存货的估计售价减去估计的销售费用和相关税费后的金额确定其可变现净值；需要经过加工的存货，在正常生产经营过程中以所生产的产成品的估计售价减去至完工时估计将要发生的成本、估计的销售费用和相关税费后的金额确定其可变现净值；资产负债表日，同一项存货中一部分有合同价格约定、其他部分不存在合同价格的，分别确定其可变现净值，并与其对应的成本进行比较，分别确定存货跌价准备的计提或转回的金额。

### 4. 存货的盘存制度

存货的盘存制度为永续盘存制。

### 5. 低值易耗品和包装物的摊销方法

#### (1) 低值易耗品

按照一次转销法进行摊销。

#### (2) 包装物

按照一次转销法进行摊销。



### 13、划分为持有待售资产

无

### 14、长期股权投资

#### 1. 投资成本的确定

(1) 同一控制下的企业合并形成的，合并方以支付现金、转让非现金资产、承担债务或发行权益性证券作为合并对价的，在合并日按照被合并方所有者权益在最终控制方合并财务报表中的账面价值的份额作为其初始投资成本。长期股权投资初始投资成本与支付的合并对价的账面价值或发行股份的面值总额之间的差额调整资本公积(资本溢价或股本溢价)；资本公积不足冲减的，调整留存收益。

分步实现同一控制下企业合并的，应当以持股比例计算的合并日应享有被合并方账面所有者权益份额作为该项投资的初始投资成本。初始投资成本与其原长期股权投资账面价值加上合并日取得进一步股份新支付对价的公允价值之和的差额，调整资本公积（资本溢价或股本溢价），资本公积不足冲减的，冲减留存收益。

(2) 非同一控制下的企业合并形成的，在购买日按照支付的合并对价的公允价值作为其初始投资成本。

(3) 除企业合并形成以外的：以支付现金取得的，按照实际支付的购买价款作为其初始投资成本；以发行权益性证券取得的，按照发行权益性证券的公允价值作为其初始投资成本；投资者投入的，按照投资合同或协议约定的价值作为其初始投资成本（合同或协议约定价值不公允的除外）。

#### 2. 后续计量及损益确认方法

本公司能够对被投资单位实施控制的长期股权投资,在本公司个别财务报表中采用成本法核算;对具有共同控制或重大影响的长期股权投资,采用权益法核算。

采用成本法时,长期股权投资按初始投资成本计价,除取得投资时实际支付的价款或对价中包含的已宣告但尚未发放的现金股利或利润外,按享有被投资单位宣告分派的现金股利或利润,确认为当期投资收益,并同时根据有关资产减值政策考虑长期投资是否减值。

采用权益法时,长期股权投资的初始投资成本大于投资时应享有被投资单位可辨认净资产公允价值份额的,归入长期股权投资的初始投资成本;长期股权投资的初始投资成本小于投资时应享有被投资单位可辨认净资产公允价值份额的,其差额计入当期损益,同时调整长期股权投资的成本。

采用权益法时,取得长期股权投资后,按照应享有或应分担的被投资单位实现的净损益的份额,确认投资损益并调整长期股权投资的账面价值。在确认应享有被投资单位净损益的份额时,以取得投资时被投资单位各项可辨认资产等的公允价值为基础,按照本公司的会计政策及会计期间,并抵销与联营企业及合营企业之间发生的内部交易损益按照持股比例计算归属于投资企业的部分(但内部交易损失属于资产减值损失的,应全额确认),对被投资单位的净利润进行调整后确认。按照被投资单位宣告分派的利润或现金股利计算应分得的部分,相应减少长期股权投资的账面价值。本公司确认被投资单位发生的净亏损,以长期股权投资的账面价值以及其他实质上构成对被投资单位净投资的长期权益减记至零为限,本公司负有承担额外损失义务的除外。对于被投资单位除净损益以外所有者权益的其他变动,调整长期股权投资的账面价值并计入所有者权益。

#### 3. 确定对被投资单位具有控制、重大影响的依据

控制，是指拥有对被投资方的权力，通过参与被投资方的相关活动而享有可变回报，并且有能力运用

对被投资方的权力影响回报金额；重大影响，是指投资方对被投资单位的财务和经营政策有参与决策的权力，但并不能够控制或者与其他方一起共同控制这些政策的制定。

#### 4. 长期股权投资的处置

##### 4.1 部分处置对子公司的长期股权投资，但不丧失控制权的情形

部分处置对子公司的长期股权投资，但不丧失控制权时，应当将处置价款与处置投资对应的账面价值的差额确认为当期投资收益。

##### 4.2 部分处置股权投资或其他原因丧失了对子公司控制权的情形

部分处置股权投资或其他原因丧失了对子公司控制权的，对于处置的股权，应结转与所售股权相对应的长期股权投资的账面价值，出售所得价款与处置长期股权投资账面价值之间差额，确认为投资收益（损失）；同时，对于剩余股权，应当按其账面价值确认为长期股权投资或其它相关金融资产。处置后的剩余股权能够对子公司实施共同控制或重大影响的，应按有关成本法转为权益法的相关规定进行会计处理。

#### 5. 减值测试方法及减值准备计提方法

对子公司、联营企业及合营企业的投资，在资产负债表日有客观证据表明其发生减值的，按照账面价值与可收回金额的差额计提相应的减值准备。

## 15、投资性房地产

投资性房地产计量模式

不适用

## 16、固定资产

### （1）确认条件

固定资产是指为生产商品、提供劳务、出租或经营管理而持有的，使用年限超过一个会计年度的有形资产。固定资产以取得时的实际成本入账，并从其达到预定可使用状态的次月起采用年限平均法计提折旧。

### （2）折旧方法

类别	折旧方法	折旧年限	残值率	年折旧率
房屋	年限平均法	40	3.00%	2.43%
建筑物	年限平均法	25	3.00%	2.43
机器设备	年限平均法	5-13	3.00%	7.46%-19.4%
动力设备	年限平均法	15	3.00%	6.47%
动力设备	年限平均法	5-10	3.00%	9.7%-19.4%
自动化控制及仪器仪表	年限平均法	10	3.00%	9.7%
工具及其他生产工具	年限平均法	5-12	3.00%	8.08%-19.4%
非生产设备及器具	年限平均法	5-18	3.00%	19.40%-5.39%

### (3) 融资租入固定资产的认定依据、计价和折旧方法

符合下列一项或数项标准的，认定为融资租赁：（1）在租赁期届满时，租赁资产的所有权转移给承租人；（2）承租人有购买租赁资产的选择权，所订立的购买价款预计将远低于行使选择权时租赁资产的公允价值，因而在租赁开始日就可以合理确定承租人将会行使这种选择权；（3）即使资产的所有权不转移，但租赁期占租赁资产使用寿命的大部分 [ 通常占租赁资产使用寿命的 75%以上（含 75%）]；（4）承租人在租赁开始日的最低租赁付款额现值，几乎相当于租赁开始日租赁资产公允价值 [ 90%以上（含 90%）]；出租人在租赁开始日的最低租赁收款额现值，几乎相当于租赁开始日租赁资产公允价值 [ 90%以上（含 90%）]；（5）租赁资产性质特殊，如果不作较大改造，只有承租人才能使用。融资租入的固定资产，按租赁开始日租赁资产的公允价值与最低租赁付款额的现值中较低者入账，按自有固定资产的折旧政策计提折旧。

## 17、在建工程

1. 在建工程达到预定可使用状态时，按工程实际成本转入固定资产。已达到预定可使用状态但尚未办理竣工决算的，先按估计价值转入固定资产，待办理竣工决算后再按实际成本调整原暂估价值，但不再调整原已计提的折旧。

2. 资产负债表日，有迹象表明在建工程发生减值的，按照账面价值与可收回金额的差额计提相应的减值准备。

## 18、借款费用

### 1. 借款费用资本化的确认原则

公司发生的借款费用，可直接归属于符合资本化条件的资产的购建或者生产的，予以资本化，计入相关资产成本；其他借款费用，在发生时确认为费用，计入当期损益。

### 2. 借款费用资本化期间

（1）当借款费用同时满足下列条件时，开始资本化：1）资产支出已经发生；2）借款费用已经发生；3）为使资产达到预定可使用或可销售状态所必要的购建或者生产活动已经开始。

（2）若符合资本化条件的资产在购建或者生产过程中发生非正常中断，并且中断时间连续超过3个月，暂停借款费用的资本化；中断期间发生的借款费用确认为当期费用，直至资产的购建或者生产活动重新开始。

（3）当所购建或者生产符合资本化条件的资产达到预定可使用或可销售状态时，借款费用停止资本化。

### 3. 借款费用资本化金额

为购建或者生产符合资本化条件的资产而借入专门借款的，以专门借款当期实际发生的利息费用（包括按照实际利率法确定的折价或溢价的摊销），减去将尚未动用的借款资金存入银行取得的利息收入或进行暂时性投资取得的投资收益后的金额，确定应予资本化的利息金额；为购建或者生产符合资本化条件的资产占用了一般借款的，根据累计资产支出超过专门借款的资产支出加权平均数乘以占用一般借款的资本化率，计算确定一般借款应予资本化的利息金额。

## 19、生物资产

无

## 20、油气资产

无

## 21、无形资产

### (1) 计价方法、使用寿命、减值测试

1. 无形资产包括土地使用权、专利权及非专利技术等，按成本进行初始计量。

2. 使用寿命有限的无形资产，在使用寿命内按照与该项无形资产有关的经济利益的预期实现方式系统地摊销，无法可靠确定预期实现方式的，采用直线法摊销。具体年限如下：

项 目	摊销年限（年）
土地使用权	50年
计算机软件	5年

本公司对使用寿命有限的无形资产，在使用寿命期限内，采用直线法摊销。每年年度终了时对此类无形资产的预计使用寿命及摊销方法进行复核并作适当调整。经复核本年末无形资产的使用寿命及摊销方法与以前估计未有不同。

3. 使用寿命确定的无形资产，在资产负债表日有迹象表明发生减值的，按照账面价值与可收回金额的差额计提相应的减值准备；使用寿命不确定的无形资产和尚未达到可使用状态的无形资产，无论是否存在减值迹象，每年均进行减值测试。

### (2) 内部研究开发支出会计政策

内部研究开发项目研究阶段的支出，于发生时计入当期损益。内部研究开发项目开发阶段的支出，同时满足下列条件的，确认为无形资产：（1）完成该无形资产以使其能够使用或出售在技术上具有可行性；

（2）具有完成该无形资产并使用或出售的意图；（3）无形资产产生经济利益的方式，包括能够证明运用该无形资产生产的产品存在市场或无形资产自身存在市场，无形资产将在内部使用的，能证明其有用性；

（4）有足够的技术、财务资源和其他资源支持，以完成该无形资产的开发，并有能力使用或出售该无形资产；（5）归属于该无形资产开发阶段的支出能够可靠地计量。

本公司划分内部研究开发项目研究阶段支出和开发阶段支出的具体标准：

(1) 本公司将为进一步开发活动进行的资料及相关方面的准备活动作为研究阶段，无形资产研究阶段的支出在发生时计入当期损益。

(2) 在本公司已完成研究阶段的工作后再进行的开发活动作为开发阶段。

## 22、长期资产减值

无

## 23、长期待摊费用

长期待摊费用按实际发生额入账，在受益期或规定的期限内分期平均摊销。如果长期待摊的费用项目不能使以后会计期间受益则将尚未摊销的该项目的摊余价值全部转入当期损益。

## 24、职工薪酬

### (1) 短期薪酬的会计处理方法

职工薪酬,是指本公司为获得职工提供的服务或解除劳动关系而给予的除股份支付以外各种形式的报酬或补偿。职工薪酬包括短期薪酬、离职后福利、辞退福利和其他长期职工福利。本公司提供给职工配偶、子女、受赡养人、已故员工遗属及其他受益人等的福利，也属于职工薪酬。

#### 1. 短期薪酬

本公司在职工提供服务的会计期间，将实际发生的短期薪酬确认为负债，并计入当期损益或相关资产成本。其中，非货币性福利按照公允价值计量。

### (2) 离职后福利的会计处理方法

无

### (3) 辞退福利的会计处理方法

本公司在职工劳动合同到期之前解除与职工的劳动关系、或者为鼓励职工自愿接受裁减而提出给予补偿，在本公司不能单方面撤回解除劳动关系计划或裁减建议时和确认与涉及支付辞退福利的重组相关的成本费用时两者孰早日，确认因解除与职工的劳动关系给予补偿而产生的负债，同时计入当期损益。

### (4) 其他长期职工福利的会计处理方法

#### 设定提存计划

本公司职工参加了由当地劳动和社会保障部门组织实施的社会基本养老保险。本公司以当地规定的社会基本养老保险缴纳基数和比例，按月向当地社会基本养老保险经办机构缴纳养老保险费。职工退休后，当地劳动及社会保障部门有责任向已退休员工支付社会基本养老金。本公司在职工提供服务的会计期间，将根据上述社保规定计算应缴纳的金额确认为负债，并计入当期损益或相关资产成本。

#### 设定受益计划

##### 1) 内退福利

本公司向接受内部退休安排的职工提供内退福利。内退福利是指，向未达到国家规定的退休年龄、经本公司批准自愿退出工作岗位的职工支付的工资及为其缴纳的社会保险费等。本公司自内部退休安排开始之日起至职工达到正常退休年龄止，向内退职工支付内部退养福利。对于内退福利，本公司比照辞退福利进行会计处理，在符合辞退福利相关确认条件时，将自职工停止提供服务日至正常退休日期间拟支付的内退福利，确认为负债，计入当期损益。

## 2) 其他补充退休福利

本公司亦向满足一定条件的职工提供国家规定的保险制度外的补充退休福利，该等补充退休福利属于设定受益计划，资产负债表上确认的设定受益负债为设定受益义务的现值减去计划资产的公允价值。与补充退休福利相关的服务费用(包括当期服务成本、过去服务成本和结算利得或损失)和利息净额计入当期损益或相关资产成本，重新计量设定受益计划净负债或净资产所产生的变动计入其他综合收益。

## 25、预计负债

无

## 26、股份支付

无

## 27、优先股、永续债等其他金融工具

无

## 28、收入

### 1. 销售商品

销售商品收入在同时满足下列条件时予以确认：（1）将商品所有权上的主要风险和报酬转移给购货方；（2）不再保留通常与所有权相联系的继续管理权，也不再对已售出的商品实施有效控制；（3）收入的金额能够可靠地计量；（4）相关的经济利益很可能流入；（5）相关的已发生或将发生的成本能够可靠地计量。

### 2. 提供劳务

提供劳务交易的结果在资产负债表日能够可靠估计的（同时满足收入的金额能够可靠地计量、相关经济利益很可能流入、交易的完工进度能够可靠地确定、交易中已发生和将发生的成本能够可靠地计量），采用完工百分比法确认提供劳务的收入，并按已经发生的成本占估计总成本的比例确定提供劳务交易的完工进度。提供劳务交易的结果在资产负债表日不能够可靠估计的，若已经发生的劳务成本预计能够得到补偿，按已经发生的劳务成本金额确认提供劳务收入，并按相同金额结转劳务成本；若已经发生的劳务成本预计不能够得到补偿，将已经发生的劳务成本计入当期损益，不确认劳务收入。

### 3. 让渡资产使用权

让渡资产使用权在同时满足相关的经济利益很可能流入、收入金额能够可靠计量时，确认让渡资产使

用权的收入。利息收入按照他人使用本公司货币资金的时间和实际利率计算确定；使用费收入按有关合同或协议约定的收费时间和方法计算确定。

## 29、政府补助

### (1) 与资产相关的政府补助判断依据及会计处理方法

#### 1. 区分与资产相关政府补助和与收益相关政府补助的标准

公司将从政府无偿取得货币性资产或非货币性资产，但不包括政府作为企业所有者投入的资本作为政府补助核算。

政府补助分为与资产相关的政府补助和与收益相关的政府补助。

#### 2. 与政府补助相关的递延收益的摊销方法以及摊销期限的确认方法

与资产相关的政府补助，确认为递延收益，在相关资产使用寿命内平均分配，计入当期损益。与收益相关的政府补助，用于补偿以后期间的相关费用或损失的，确认为递延收益，在确认相关费用的期间，计入当期损益；用于补偿已发生的相关费用或损失的，直接计入当期损益。

#### 3. 政府补助的确认时点

公司对能够满足政府补助所附条件且能够收到时，确认为政府补助。

#### 4. 政府补助的核算方法

(1) 政府补助为货币性资产的，按照收到或应收的金额计量；政府补助为非货币性资产的，按照公允价值计量，公允价值不能可靠取得的，按照名义金额计量。

(2) 与资产相关的政府补助，确认为递延收益，并在相关资产使用寿命内平均分配，计入当期损益。但是，以名义金额计量的政府补助，直接计入当期损益。

### (2) 与收益相关的政府补助判断依据及会计处理方法

与收益相关的政府补助，分别下列情况处理：

A. 用于补偿公司以后期间的相关费用或损失的，确认为递延收益，并在确认相关费用的期间，计入当期损益；

B. 用于补偿公司已发生的相关费用或损失的，计入当期损益。

## 30、递延所得税资产/递延所得税负债

1. 根据资产、负债的账面价值与其计税基础之间的差额（未作为资产和负债确认的项目按照税法规定可以确定其计税基础的，该计税基础与其账面数之间的差额），按照预期收回该资产或清偿该负债期间的适用税率计算确认递延所得税资产或递延所得税负债。

2. 确认递延所得税资产以很可能取得用来抵扣可抵扣暂时性差异的应纳税所得额为限。资产负债表日，有确凿证据表明未来期间很可能获得足够的应纳税所得额用来抵扣可抵扣暂时性差异的，确认以前会计期间未确认的递延所得税资产。

3. 资产负债表日，对递延所得税资产的账面价值进行复核，如果未来期间很可能无法获得足够的应纳税所得额用以抵扣递延所得税资产的利益，则减记递延所得税资产的账面价值。在很可能获得足够的应纳税所得额时，转回减记的金额。

4. 本公司当期所得税和递延所得税作为所得税费用或收益计入当期损益，但不包括下列情况产生的所得税：（1）企业合并；（2）直接在所有者权益中确认的交易或者事项。

### 31、租赁

#### （1）经营租赁的会计处理方法

##### 经营租赁

本公司为承租人时，在租赁期内各个期间按照直线法将租金计入相关资产成本或确认为当期损益，发生的初始直接费用，直接计入当期损益。或有租金在实际发生时计入当期损益。

本公司为出租人时，在租赁期内各个期间按照直线法将租金确认为当期损益，发生的初始直接费用，除金额较大的予以资本化并分期计入损益外，均直接计入当期损益。或有租金在实际发生时计入当期损益。

#### （2）融资租赁的会计处理方法

##### 融资租赁

本公司为承租人时，在租赁期开始日，本公司以租赁开始日租赁资产公允价值与最低租赁付款额现值中两者较低者作为租入资产的入账价值，将最低租赁付款额作为长期应付款的入账价值，其差额为未确认融资费用，发生的初始直接费用，计入租赁资产价值。在租赁期各个期间，采用实际利率法计算确认当期的融资费用。

本公司为出租人时，在租赁期开始日，本公司以租赁开始日最低租赁收款额与初始直接费用之和作为应收融资租赁款的入账价值，同时记录未担保余值；将最低租赁收款额、初始直接费用及未担保余值之和与其现值之和的差额确认为未实现融资收益。在租赁期各个期间，采用实际利率法计算确认当期的融资收入。

### 32、其他重要的会计政策和会计估计

无

### 33、重要会计政策和会计估计变更

#### （1）重要会计政策变更

√ 适用 □ 不适用

会计政策变更的内容和原因	审批程序	备注
--------------	------	----

财政部于2014年陆续发布《企业会计准则第2号—长期股权投资》、《企业会计准则第9号—职工薪酬》、《企业会计准则第30号—财务报表列报》、《企业会计准则第33号—合并财务报表》、《企业会计准则第



37号—金融工具列报》、《企业会计准则第39号—公允价值计量》、《企业会计准则第40号—合营安排》及《企业会计准则第41号—在其他主体中权益的披露》，要求除《企业会计准则第37号—金融工具列报》自2014年度财务报表起施行外，其他准则自2014年7月1日起施行。

公司于 2014 年 7 月 1 日开始执行前述除金融工具列报准则以外的 7 项新颁布或修订的企业会计准则，在编制 2014 年年度财务报告时开始执行金融工具列报准则，已按准则的要求变更相关会计政策，并对相应会计科目的比较数据进行了追溯调整。本次执行上述会计准则主要涉及到以下追溯调整事项：

根据《企业会计准则第2号—长期股权投资》的规定，本公司对原按照成本法核算的南京白鹭高速客运股份有限公司的长期股权投资，调整至可供出售金融资产，并进行追溯调整。上述事项调增2013年12月31日可供出售金融资产3,000,000.00元、调减长期股权投资3,000,000.00元，该追溯调整事项不影响公司资产总额及净资产。

根据《企业会计准则第 30 号——财务报表列报》规定，公司将在其他非流动负债科目列报的政府补助调整至递延收益科目，并对此项会计政策变更进行追溯调整。调增2013年12月31日递延收益108,194,455.49元、调减其他非流动负债108,194,455.49元，该追溯调整事项不影响公司资产总额及净资产。

## (2) 重要会计估计变更

适用  不适用

## 34、其他

### 回购股份

因减少注册资本或奖励职工等原因收购本公司或本公司所属子公司股份的，按实际支付的金额作为库存股处理，同时进行备查登记。如果将回购的股份注销，则将按注销股票面值和注销股数计算的股票面值总额与实际回购所支付的金额之间的差额冲减资本公积，资本公积不足冲减的，冲减留存收益；如果将回购的股份奖励给本公司职工属于以权益结算的股份支付，于职工行权购买本公司或本公司所属子公司股份收到价款时，转销交付职工的库存股成本和等待期内资本公积（其他资本公积）累计金额，同时，按照其差额调整资本公积（资本溢价或股本溢价）。

## 六、税项

### 1、主要税种及税率

税种	计税依据	税率
增值税	国内销售收入；出口销售收入	17%；免、抵、退
城市维护建设税	应缴流转税税额	7%
企业所得税	应纳税所得额	15%、25%
房产税	从价计征的，按房产原值一次减除 % 后余值的 1.2%计缴；从租计征的，按租金收入的 12%计缴	1.2%、12%
教育费附加	应缴流转税税额	3%
地方教育费附加	应缴流转税税额	2%

存在不同企业所得税税率纳税主体的，披露情况说明

纳税主体名称	所得税税率
安徽安凯汽车股份有限公司	15%
安徽江淮客车有限公司	15%
扬州江淮宏运客车有限公司	25%
安徽安凯金达机械制造有限公司	15%
安徽安凯福田曙光车桥有限公司	25%

## 2、税收优惠

根据安徽省科学技术厅、安徽省财政厅、安徽省国家税务局、安徽省地方税务局联合发布的皖高企认[2011]11号文，本公司于2011年通过高新技术企业复审，被认定为高新技术企业，自2011年起享受国家高新技术企业所得税税率15%的优惠政策，期限为三年。根据安徽省科技厅2014年7月2日公示的皖高企认[2014]19号，本公司已被认定为2014年高新技术企业。

根据安徽省科学技术厅、安徽省财政厅、安徽省国家税务局、安徽省地方税务局联合发布的皖高企认[2011]11号文，安徽江淮客车有限公司于2011年过高新技术企业复审，被认定为高新技术企业，自2011年起享受国家高新技术企业所得税税率15%的优惠政策，期限为三年。根据2014年安徽省科技厅2014年7月2日公示的皖高企认[2014]19号，安徽江淮客车有限公司已被认定为2014年高新技术企业。

根据安徽省科学技术厅、安徽省财政厅、安徽省国家税务局和安徽省地方税务局联合发布的《关于公布安徽省2014年第一批高新技术企业认定名单的通知》(科高[2014]5号)，安徽安凯金达机械制造有限公司被认定为高新技术企业，并于2013年10月14日取得GR201334000293号《高新技术企业证书》，自2013年1月1日起连续三年内享受国家高新技术企业所得税税率15%的优惠政策。

## 3、其他

## 七、合并财务报表项目注释

### 1、货币资金

单位：元

项目	期末余额	期初余额
库存现金	25,188.33	113,228.45
银行存款	352,759,702.63	314,776,889.63
其他货币资金	1,027,750,319.25	931,320,172.76
合计	1,380,535,210.21	1,246,210,290.84

其他说明

期末货币资金中无因抵押、质押或冻结等对使用有限制、存放在境外、有潜在回收风险的款项。

## 2、以公允价值计量且其变动计入当期损益的金融资产

单位：元

项目	期末余额	期初余额
----	------	------

其他说明：

## 3、衍生金融资产

□ 适用 √ 不适用

## 4、应收票据

## (1) 应收票据分类列示

单位：元

项目	期末余额	期初余额
银行承兑票据	560,833,813.55	
商业承兑票据		147,455,384.43
信用证		132,719,059.59
合计	560,833,813.55	280,174,444.02

## (2) 期末公司已质押的应收票据

单位：元

项目	期末已质押金额
银行承兑票据	167,988,100.00
合计	167,988,100.00

## (3) 期末公司已背书或贴现且在资产负债表日尚未到期的应收票据

单位：元

项目	期末终止确认金额	期末未终止确认金额
银行承兑票据	0.00	1,069,770,675.39
合计	0.00	1,069,770,675.39

## (4) 期末公司因出票人未履约而将其转应收账款的票据

单位：元

项目	期末转应收账款金额
商业承兑票据	0.00

合计	0.00
----	------

其他说明

本报告期无因出票人无力履约而将票据转为应收账款的情况。

## 5、应收账款

### (1) 应收账款分类披露

单位：元

类别	期末余额					期初余额				
	账面余额		坏账准备		账面价值	账面余额		坏账准备		账面价值
	金额	比例	金额	计提比例		金额	比例	金额	计提比例	
单项金额重大并单独计提坏账准备的应收账款	5,872,631.50	0.56%	5,872,631.50	100.00%		11,850,770.91	1.30%	5,925,385.46	50.00%	5,925,385.45
按信用风险特征组合计提坏账准备的应收账款	1,039,337,552.91	98.97%	101,164,395.42	9.73%	938,173,157.49	895,817,925.38	98.13%	81,555,809.82	9.10%	814,262,115.56
单项金额不重大但单独计提坏账准备的应收账款	4,929,178.12	0.47%	4,929,178.12	100.00%		5,258,254.10	0.57%	4,929,178.12	93.74%	329,075.98
合计	1,050,139,362.53	100.00%	111,966,205.04	10.62%	938,173,157.49	912,926,950.39	100.00%	92,410,373.40	10.12%	820,516,576.99

期末单项金额重大并单项计提坏账准备的应收账款：

√ 适用 □ 不适用

单位：元

应收账款（按单位）	期末余额			
	应收账款	坏账准备	计提比例	计提理由
叙利亚 MOHAMADADHAMA TIKEST	5,872,631.50	5,872,631.50	100.00%	出口叙利亚货款已向中国出口信用保险公司安徽省分公司投保，保险公司理赔 75%，2012 年已先行赔付 50%，安徽江淮客车有限公司已向国际贸易仲裁委员会申请仲裁，叙利亚公司还款意愿明显，但考虑到叙利亚内战因素，遭遇经济封锁，款项无法汇

				出，2014 年度收到保险赔偿，剩下的款项按 100%比例全额计提坏账。
合计	5,872,631.50	5,872,631.50	--	--

组合中，按账龄分析法计提坏账准备的应收账款：

适用  不适用

单位：元

账龄	期末余额		
	应收账款	坏账准备	计提比例
1 年以内分项			
1 年以内	715,545,469.05	35,713,566.58	5.00%
1 年以内小计	715,545,469.05	35,713,566.58	5.00%
1 至 2 年	241,879,250.99	24,187,925.09	10.00%
2 至 3 年	50,540,774.33	15,162,232.31	30.00%
3 至 4 年	5,929,655.49	2,964,827.75	50.00%
4 至 5 年	11,532,796.80	9,226,237.44	80.00%
5 年以上	13,909,606.25	13,909,606.25	100.00%
合计	1,039,337,552.91	101,164,395.42	

确定该组合依据的说明：

组合中，采用余额百分比法计提坏账准备的应收账款：

适用  不适用

组合中，采用其他方法计提坏账准备的应收账款：

## (2) 本期计提、收回或转回的坏账准备情况

本期计提坏账准备金额 20,818,521.79 元；本期收回或转回坏账准备金额 6,214,635.83 元。

其中本期坏账准备收回或转回金额重要的：

单位：元

单位名称	收回或转回金额	收回方式

## (3) 本期实际核销的应收账款情况

单位：元

项目	核销金额

其中重要的应收账款核销情况：

单位：元

单位名称	应收账款性质	核销金额	核销原因	履行的核销程序	款项是否由关联交

易产生

应收账款核销说明：

## (4) 按欠款方归集的期末余额前五名的应收账款情况

单位名称	期末余额	占期末总额比例 (%)	坏账准备期末余额
第一名	66,207,200.00	6.3	3,310,360.00
第二名	49,881,000.00	4.75	3,802,800.00
第三名	48,504,449.99	4.62	2,464,767.75
第四名	35,021,142.00	3.33	1,885,481.10
第五名	27,166,009.91	2.59	10,342,429.74
<b>合计</b>	<b>226,779,801.90</b>	<b>21.59</b>	<b>21,805,838.59</b>

## (5) 因金融资产转移而终止确认的应收账款

本期无因金融资产转移而终止确认的应收账款。

## (6) 转移应收账款且继续涉入形成的资产、负债金额

本期无转移应收账款且继续涉入的应收账款。

其他说明：

## 6、预付款项

## (1) 预付款项按账龄列示

单位：元

账龄	期末余额		期初余额	
	金额	比例	金额	比例
1年以内	46,184,789.91	92.11%	104,672,498.52	74.83%
1至2年	396,799.99	0.79%	29,538,625.17	21.12%
2至3年	262,167.52	0.52%	5,437,114.32	3.89%
3年以上	3,296,271.90	6.58%	230,090.31	0.16%
合计	50,140,029.32	--	139,878,328.32	--

账龄超过1年且金额重要的预付款项未及时结算原因的说明：

账龄超过1年的预付款项未结算的原因为合同未执行完毕，尚未结算。

## (2) 按预付对象归集的期末余额前五名的预付款情况

单位名称	期末余额	占期末总额比例 (%)
第一名	8,748,235.00	17.45
第二名	6,135,741.20	12.24
第三名	3,060,000.00	6.1
第四名	3,000,000.00	5.98
第五名	2,234,200.00	4.46
<b>合计</b>	<b>23,178,176.20</b>	<b>46.23</b>

其他说明:

## 7、应收利息

## 8、应收股利

## 9、其他应收款

## (1) 其他应收款分类披露

单位：元

类别	期末余额					期初余额				
	账面余额		坏账准备		账面价值	账面余额		坏账准备		账面价值
	金额	比例	金额	计提比例		金额	比例	金额	计提比例	
单项金额重大并单独计提坏账准备的其他应收款	159,699,124.29	80.17%	779,351.57	0.49%	158,919,772.72	215,131,973.66	84.44%			215,131,973.66
按信用风险特征组合计提坏账准备的其他应收款	33,232,882.34	16.68%	6,921,616.60	20.83%	26,311,265.74	39,198,413.15	15.38%	6,313,846.21	16.11%	32,884,566.94
单项金额不重大但单独计提坏账准备的其他应收款	6,268,800.00	3.15%	459,000.00	7.32%	5,809,800.00	459,000.00	0.18%	459,000.00	100.00%	0.00
合计	199,200,806.63	100.00%	8,159,968.17	4.10%	191,040,838.46	254,789,386.81	100.00%	6,772,846.21	2.66%	248,016,540.60

期末单项金额重大并单项计提坏账准备的其他应收款:

√ 适用 □ 不适用

单位：元

其他应收款（按单位）	期末余额			
	其他应收款	坏账准备	计提比例	计提理由
新能源国补资金	94,750,000.00			政府补助无回收风险
合肥公交集团有限公司	32,538,665.00			履约保证金无回收风险
亳州市建设工程交易中心	8,250,000.00			履约保证金无回收风险
蚌埠市公共资源交易中心	6,378,000.00			履约保证金无回收风险
集团改制专户	5,915,403.29	779,351.57	13.17%	预计可收回净额
德州经济技术开发区财政局	5,600,000.00			预付土地款无回收风险
合肥市人力资源和社会保障局	2,709,400.00			履约保证金无回收风险
宿州市政府采购中心	2,550,000.00			投标保证金无回收风险
合肥市政府采购中心	1,007,656.00			投标保证金无回收风险
合计	159,699,124.29	779,351.57	--	--

组合中，按账龄分析法计提坏账准备的其他应收款：

适用  不适用

单位：元

账龄	期末余额		
	其他应收款	坏账准备	计提比例
1 年以内分项			
1 年以内	22,340,117.06	1,115,038.41	5.00%
1 年以内小计	22,340,117.06	1,115,038.41	5.00%
1 至 2 年	1,856,116.41	185,611.64	10.00%
2 至 3 年	4,009,771.50	1,202,931.45	30.00%
3 至 4 年	892,450.90	446,225.45	50.00%
4 至 5 年	813,084.12	650,467.30	80.00%
5 年以上	3,321,342.35	3,321,342.35	100.00%
合计	33,232,882.34	6,921,616.60	20.83%

确定该组合依据的说明：

组合中，采用余额百分比法计提坏账准备的其他应收款：

适用  不适用

组合中，采用其他方法计提坏账准备的其他应收款：

适用  不适用



**(2) 本期计提、收回或转回的坏账准备情况**

本期计提坏账准备金额 3,113,237.61 元；本期收回或转回坏账准备金额 319,872.18 元。

其中本期坏账准备转回或收回金额重要的：

单位：元

单位名称	转回或收回金额	收回方式

**(3) 本期实际核销的其他应收款情况**

单位：元

项目	核销金额
深圳市福田区人民法院	1,748,896.00

其中重要的其他应收款核销情况：

单位：元

单位名称	其他应收款性质	核销金额	核销原因	履行的核销程序	款项是否由关联交易产生

其他应收款核销说明：

本报告期核销的其他应收款主要系根据深圳市福田区人民法院裁决结果核销的款项。

**(4) 其他应收款按款项性质分类情况**

单位：元

款项性质	期末账面余额	期初账面余额
老干部改制费	5,915,403.29	4,086,083.66
保证金	67,895,785.65	57,885,730.70
备用金	9,000,127.63	14,429,940.21
垫付运费	2,600,000.00	400,000.00
新能源国补资金	94,750,000.00	166,500,000.00
土地预付款	5,600,000.00	
其他款项	13,439,490.06	11,487,632.24
合计	199,200,806.63	254,789,386.81

**(5) 按欠款方归集的期末余额前五名的其他应收款情况**

单位：元

单位名称	款项的性质	期末余额	账龄	占其他应收款期末余额合计数的比例	坏账准备期末余额

第一名	新能源国补资金	94,750,000.00	1 年以内	47.57%	
第二名	履约保证金	32,538,665.00	0 到 2 年	16.33%	
第三名	履约保证金	8,250,000.00	1 到 2 年	4.14%	
第四名	履约保证金	6,378,000.00	1 年以内	3.20%	
第五名	备用金	6,134,200.20	1 年以内	3.08%	306,710.01
合计	--	148,050,865.20	--	74.32%	306,710.01

#### (6) 涉及政府补助的应收款项

单位：元

单位名称	政府补助项目名称	期末余额	期末账龄	预计收取的时间、金额及依据
财政部	新能源汽车国补资金	94,750,000.00	1 年以内	详见备注
合计	--	94,750,000.00	--	--

注:依据《国家关于继续开展新能源汽车推广应用工作的通知》(财建〔2013〕551号)及《关于进一步做好新能源汽车推广应用工作的通知》(财建[2014]11号)规定,新能源汽车中央财政将补贴资金拨付给新能源汽车生产企业,实行按季预拨,年度清算。截至2014年12月31日止根据上述文件预计的新能源补贴94,750,000.00元预计在2015年收到。

#### (7) 因金融资产转移而终止确认的其他应收款

本期无终止确认的其他应收款情况

#### (8) 转移其他应收款且继续涉入形成的资产、负债金额

本期无转移其他应收款且继续涉入的其他应收款。

其他说明:

### 10、存货

#### (1) 存货分类

单位：元

项目	期末余额			期初余额		
	账面余额	跌价准备	账面价值	账面余额	跌价准备	账面价值
原材料	201,156,740.88	51,501,871.27	149,654,869.61	209,292,101.94	45,239,926.37	164,052,175.57
在产品	57,265,299.54		57,265,299.54	111,387,830.95		111,387,830.95

库存商品	158,746,500.31	3,373,933.85	155,372,566.46	169,911,440.32	1,003,465.17	168,907,975.15
周转材料	7,218,515.43		7,218,515.43	7,817,352.63		7,817,352.63
发出商品	3,282,051.18		3,282,051.18	9,842,576.82		9,842,576.82
合计	427,669,107.34	54,875,805.12	372,793,302.22	508,251,302.66	46,243,391.54	462,007,911.12

**(2) 存货跌价准备**

单位：元

项目	期初余额	本期增加金额		本期减少金额		期末余额
		计提	其他	转回或转销	其他	
原材料	45,239,926.37	6,798,683.15	351,846.45	888,584.70		51,501,871.27
库存商品	1,003,465.17	2,531,954.25	870,634.00	1,032,119.57		3,373,933.85
合计	46,243,391.54	9,330,637.40	1,222,480.45	1,920,704.27		54,875,805.12

项目	计提存货跌价准备的依据	本期转回存货跌价准备的原因
原材料	可变现净值小于账面价值	
库存商品	可变现净值小于账面价值	

**11、划分为持有待售的资产**

单位：元

项目	期末账面价值	公允价值	预计处置费用	预计处置时间

其他说明：

**12、一年内到期的非流动资产**

单位：元

项目	期末余额	期初余额

其他说明：

**13、其他流动资产**

单位：元

项目	期末余额	期初余额
待抵扣进项税	16,939,300.65	78,121,741.44
合计	16,939,300.65	78,121,741.44

其他说明：

## 14、可供出售金融资产

## (1) 可供出售金融资产情况

单位：元

项目	期末余额			期初余额		
	账面余额	减值准备	账面价值	账面余额	减值准备	账面价值
可供出售权益工具：	4,200,000.00	266,423.10	3,933,576.90	3,000,000.00		3,000,000.00
按成本计量的	4,200,000.00	266,423.10	3,933,576.90	3,000,000.00		3,000,000.00
合计	4,200,000.00	266,423.10	3,933,576.90	3,000,000.00		3,000,000.00

## (2) 期末按公允价值计量的可供出售金融资产

单位：元

可供出售金融资产分类	权益工具的成本/债务工具的摊余成本	公允价值	累计计入其他综合收益的公允价值变动金额	已计提减值金额

## (3) 期末按成本计量的可供出售金融资产

单位：元

被投资单位	账面余额				减值准备				在被投资单位持股比例	本期现金红利
	期初	本期增加	本期减少	期末	期初	本期增加	本期减少	期末		
南京白鹭高速客运股份有限公司	3,000,000.00			3,000,000.00					4.68%	802,876.20
安徽安凯国轩新能源汽车科技有限公司		1,200,000.00		1,200,000.00		266,423.10		266,423.10	12.00%	
合计	3,000,000.00	1,200,000.00		4,200,000.00		266,423.10		266,423.10	--	802,876.20

## (4) 报告期内可供出售金融资产减值的变动情况

单位：元

可供出售金融资产分类	期初已计提减值余额	本期计提	其中：从其他综合收益转入	本期减少	其中：期后公允价值回升转回	期末已计提减值余额

可供出售权益工具		266,423.10				266,423.10
合计		266,423.10				266,423.10

## 15、持有至到期投资

## 16、长期应收款

### (1) 长期应收款情况

单位：元

项目	期末余额			期初余额			折现率区间
	账面余额	坏账准备	账面价值	账面余额	坏账准备	账面价值	
分期收款销售商品	21,000,000.00		21,000,000.00				
合计	21,000,000.00		21,000,000.00				--

### (2) 因金融资产转移而终止确认的长期应收款

本报告期无因金融资产转移而终止确认的长期应收款。

### (3) 转移长期应收款且继续涉入形成的资产、负债金额

本报告期无转移长期应收款且继续涉入形成的长期应收款。

其他说明

## 17、长期股权投资

单位：元

被投资单位	期初余额	本期增减变动								期末余额	减值准备 期末余额
		追加投资	减少投资	权益法下 确认的投 资损益	其他综合 收益调整	其他权益 变动	宣告发放 现金股利 或利润	计提减值 准备	其他		
一、合营企业											
二、联营企业											
北京安凯 华北汽车 销售有限 公司	473,223.4 9			-56,483.1 2						416,740.3 7	
安徽凯翔 座椅有限 公司	2,279,809 .23			-188,262. 86						2,091,546 .37	

安徽凯亚汽车零部件有限责任公司	998,707.01			-998,707.01							
安徽凯明工贸有限公司	1,696,918.62			32,022.97						1,728,941.59	
达州市鼎富清洁能源发展有限公司	16,344,072.08			376,877.16						16,720,949.24	
小计	21,792,730.43			-834,552.86						20,958,177.57	
合计	21,792,730.43			-834,552.86						20,958,177.57	

其他说明

本公司自2014年1月取得安凯车桥的控制权，并将原权益法核算的安凯车桥长期股权投资7,790.44万元转为成本法核算，同时将安凯车桥财务报表纳入合并范围，导致期末合并报表中长期股权投资较2013年余额大幅减少。

## 18、投资性房地产

## 19、固定资产

### (1) 固定资产情况

单位：元

项目	房屋及建筑物	机器设备	电子设备	运输设备	其他	合计
1.期初余额	521,730,736.11	155,640,819.99	35,930,175.16	25,915,076.99	338,689,702.08	1,077,906,510.33
2.本期增加金额	59,729,572.48	259,932,116.50	100,854.70	6,799,215.19	19,109,309.98	345,671,068.85
3.本期减少金额	40,843,220.63	18,632,567.97	5,955,890.00	4,421,381.21	13,225,134.87	83,078,194.68
4.期末余额	540,617,087.96	396,940,368.52	30,075,139.86	28,292,910.97	344,573,877.19	1,340,499,384.50
1.期初余额	115,264,403.50	83,582,167.56	13,902,912.43	13,696,074.87	231,381,606.00	457,827,164.36
2.本期增加金额	14,266,529.54	138,019,123.24	2,344,441.58	5,075,559.37	17,842,819.86	177,548,473.59
(1) 计提	14,266,529.54	21,857,273.75	2,344,441.58	2,597,888.81	12,267,364.72	53,333,498.40
3.本期减少金额	8,653,700.28	12,382,889.44	4,140,180.62	2,936,887.51	3,308,378.95	31,422,036.80
4.期末余额	120,877,232.76	209,218,401.36	12,107,173.39	15,834,746.73	245,916,046.91	603,953,601.15
1.期初余额		174,134.76	3,766.76	6,705.54	35,212,969.83	35,397,576.89
2.本期增加金额		6,905,886.94				6,905,886.94

(1) 计提		6,905,886.94				6,905,886.94
3.本期减少金额		7,610.81			21,303.33	28,914.14
4.期末余额		7,072,410.89	3,766.76	6,705.54	35,191,666.50	42,274,549.69
1.期末账面价值	419,739,855.20	180,649,556.27	17,964,199.71	12,451,458.70	63,466,163.78	694,271,233.66
2.期初账面价值	406,466,332.61	71,884,517.67	22,023,495.97	12,212,296.58	72,095,126.25	584,681,769.08

## (2) 暂时闲置的固定资产情况

单位：元

项目	账面原值	累计折旧	减值准备	账面价值	备注
机器设备	493,080.24	200,879.68		292,200.56	
动力设备	367,713.16	238,471.21		129,241.95	
运输设备	192,101.00	187,040.00		5,061.00	
其他	323,032.72	214,899.60		108,133.12	

## (3) 通过融资租赁租入的固定资产情况

单位：元

项目	账面原值	累计折旧	减值准备	账面价值

## (4) 通过经营租赁租出的固定资产

单位：元

项目	期末账面价值
自动化仪器仪表	116,716.41
运输设备	85,782.49

## (5) 未办妥产权证书的固定资产情况

单位：元

项目	账面价值	未办妥产权证书的原因
一厂焊装车间	9,556,029.55	尚在办理房产证
一厂涂装车间	5,348,042.61	尚在办理房产证
制件车间	32,953,938.15	尚在办理房产证

其他说明

## 20、在建工程

## (1) 在建工程情况

单位：元

项目	期末余额			期初余额		
	账面余额	减值准备	账面价值	账面余额	减值准备	账面价值
新能源汽车扩建及关键动力总成制造、研发一体化项目	328,564,902.05		328,564,902.05	238,546,015.18		238,546,015.18
3500 辆大中型客车项目一期				4,217,796.80		4,217,796.80
德州生产基地	23,576,940.72		23,576,940.72			
德州分公司年产 15 万根车桥项目	8,690,712.49		8,690,712.49			
二厂单级桥技术改造	4,790,000.00		4,790,000.00			
其他项目	11,912,906.63		11,912,906.63	9,382,883.97		9,382,883.97
合计	377,535,461.89		377,535,461.89	252,146,695.95		252,146,695.95

## (2) 重要在建工程项目本期变动情况

单位：元

项目名称	预算数	期初余额	本期增加金额	本期转入固定资产金额	本期其他减少金额	期末余额	工程累计投入占预算比例	工程进度	利息资本化累计金额	其中：本期利息资本化金额	本期利息资本化率	资金来源
新能源汽车扩建及关键动力总成制造、研发一体化项目	598,000,000.00	238,546,015.18	196,347,922.95	106,329,036.08		328,564,902.05		85%	159,740.00	159,740.00	0.08%	募股资金
3500 辆大中型客车项目一期	65,530,000.00	4,217,796.80	364,924.00	4,582,720.80								其他



德州生产基地			23,576,940.72			23,576,940.72						其他
德州分公司年产 15 万根车桥项目			8,857,934.67	167,222.18		8,690,712.49						其他
二厂单级桥技术改造			4,790,000.00			4,790,000.00						其他
其他项目		9,382,883.97	15,315,995.23	12,785,972.57		11,912,906.63						其他
合计	663,530,000.00	252,146,695.95	249,253,717.57	123,864,951.63		377,535,461.89	--	--	159,740.00	159,740.00		--

## 21、工程物资

单位：元

项目	期末余额	期初余额
----	------	------

其他说明：

## 22、固定资产清理

单位：元

项目	期末余额	期初余额
----	------	------

其他说明：

## 23、生产性生物资产

### (1) 采用成本计量模式的生产性生物资产

□ 适用 √ 不适用

### (2) 采用公允价值计量模式的生产性生物资产

□ 适用 √ 不适用

## 24、油气资产

□ 适用 √ 不适用

## 25、无形资产

### (1) 无形资产情况

单位：元

项目	土地使用权	专利权	非专利技术	其他	合计
1.期初余额	220,972,766.39			9,234,841.74	230,207,608.13
2.本期增加金额	72,192,815.76			8,080,225.59	80,273,041.35
3.本期减少金额	28,996,065.88				28,996,065.88
4.期末余额	264,169,516.27			17,315,067.33	281,484,583.60
1.期初余额	23,132,279.70			3,869,165.41	27,001,445.11
2.本期增加金额	4,498,366.92			2,344,578.55	6,842,945.47
3.本期减少金额	4,429,676.96				4,429,676.96
4.期末余额	23,200,969.66			6,213,743.96	29,414,713.62
1.期末账面价值	240,968,546.61			11,101,323.37	252,069,869.98
2.期初账面价值	197,840,486.69			5,365,676.33	203,206,163.02

本期末通过公司内部研发形成的无形资产占无形资产余额的比例。

## 26、开发支出

单位：元

项目	期初余额	本期增加金额		本期减少金额			期末余额
		内部开发支出	其他	确认为无形资产	转入当期损益	其他	

其他说明

## 27、商誉

## 28、长期待摊费用

单位：元

项目	期初余额	本期增加金额	本期摊销金额	其他减少金额	期末余额
厂区间物流道路	1,743,892.24		581,297.40		1,162,594.84
合计	1,743,892.24		581,297.40		1,162,594.84

其他说明

## 29、递延所得税资产/递延所得税负债

## (1) 未经抵销的递延所得税资产

单位：元

项目	期末余额		期初余额	
	可抵扣暂时性差异	递延所得税资产	可抵扣暂时性差异	递延所得税资产
资产减值准备	20,853,689.51	4,168,327.21	10,450,951.74	1,567,642.76
可抵扣亏损	4,802,467.66	1,200,616.92		
递延收益	96,279,332.06	14,441,899.81	108,194,455.53	16,229,168.33
合计	121,935,489.23	19,810,843.94	118,645,407.27	17,796,811.09

## (2) 以抵销后净额列示的递延所得税资产或负债

单位：元

项目	递延所得税资产和负债 期末互抵金额	抵销后递延所得税资产 或负债期末余额	递延所得税资产和负债 期初互抵金额	抵销后递延所得税资产 或负债期初余额
递延所得税资产		19,810,843.94		17,796,811.09

## (3) 未确认递延所得税资产明细

单位：元

项目	期末余额	期初余额
可抵扣暂时性差异	196,689,261.61	170,373,236.30
合计	196,689,261.61	170,373,236.30

## 30、其他非流动资产

单位：元

项目	期末余额	期初余额
预付工程款	53,714,569.88	
合计	53,714,569.88	

其他说明：

## 31、短期借款

## (1) 短期借款分类

单位：元

项目	期末余额	期初余额
质押借款		21,739,900.00
保证借款	143,551,740.00	105,000,000.00
信用借款	20,000,000.00	
合计	163,551,740.00	126,739,900.00

短期借款分类的说明：

年末保证借款系由本公司为子公司江淮客车提供保证担保。

## (2) 已逾期未偿还的短期借款情况

本期末已逾期未偿还的短期借款总额为 0.00 元，其中重要的已逾期未偿还的短期借款情况如下：

单位：元

借款单位	期末余额	借款利率	逾期时间	逾期利率

其他说明：

## 32、以公允价值计量且其变动计入当期损益的金融负债

单位：元

项目	期末余额	期初余额

其他说明：

## 33、衍生金融负债

适用  不适用

## 34、应付票据

单位：元

种类	期末余额	期初余额
银行承兑汇票	1,525,938,861.21	1,401,062,950.00
合计	1,525,938,861.21	1,401,062,950.00

本期末已到期未支付的应付票据总额为 0.00 元。

## 35、应付账款

### (1) 应付账款列示

单位：元

项目	期末余额	期初余额
应付货款	1,209,624,613.33	933,528,241.48

应付工程、设备款	57,703,968.51	37,538,475.53
应付销售服务费用	14,345,100.89	6,423,178.57
应付运费	4,928,310.69	9,201,144.69
其他	919,424.67	879,465.09
合计	1,287,521,418.09	987,570,505.36

## (2) 账龄超过 1 年的重要应付账款

单位：元

项目	期末余额	未偿还或结转的原因
铜陵市陵阳化工有限责任公司	6,000,000.00	暂未结算
朝阳立源新能源有限公司	1,982,160.65	暂未结算
东风南充汽车有限公司	1,014,580.54	暂未结算
合计	8,996,741.19	--

其他说明：

## 36、预收款项

### (1) 预收款项列示

单位：元

项目	期末余额	期初余额
预收货款	67,640,984.82	68,218,400.78
合计	67,640,984.82	68,218,400.78

### (2) 账龄超过 1 年的重要预收款项

单位：元

项目	期末余额	未偿还或结转的原因
合同预收款	14,787,334.67	合同尚未履行完毕
合计	14,787,334.67	--

## 37、应付职工薪酬

### (1) 应付职工薪酬列示

单位：元

项目	期初余额	本期增加	本期减少	期末余额
一、短期薪酬	23,389,733.31	397,720,658.55	375,720,920.56	45,389,471.30

二、离职后福利-设定提存计划		41,169,082.31	41,169,082.31	
三、辞退福利		148,294.50	148,294.50	
合计	23,389,733.31	439,038,035.36	417,038,297.37	45,389,471.30

## (2) 短期薪酬列示

单位：元

项目	期初余额	本期增加	本期减少	期末余额
1、工资、奖金、津贴和补贴	21,490,451.39	322,056,011.31	307,746,472.31	35,799,990.39
2、职工福利费		19,535,955.36	19,535,955.36	
3、社会保险费		18,676,154.19	18,676,154.19	
其中：医疗保险费		15,446,946.30	15,446,946.30	
工伤保险费		1,667,473.24	1,667,473.24	
生育保险费		1,561,734.65	1,561,734.65	
4、住房公积金		24,612,729.31	24,612,729.31	
5、工会经费和职工教育经费	1,899,281.92	12,839,808.38	5,149,609.39	9,589,480.91
合计	23,389,733.31	397,720,658.55	375,720,920.56	45,389,471.30

## (3) 设定提存计划列示

单位：元

项目	期初余额	本期增加	本期减少	期末余额
1、基本养老保险		38,396,316.25	38,396,316.25	
2、失业保险费		2,772,766.06	2,772,766.06	
合计		41,169,082.31	41,169,082.31	

其他说明：

## 38、应交税费

单位：元

项目	期末余额	期初余额
增值税	3,180,845.91	124,605.87
营业税	258,043.08	208,358.25
企业所得税	11,261,485.14	749,073.50

个人所得税	501,403.83	378,594.51
城市维护建设税	240,704.73	111,986.30
房产税	1,922,486.11	2,242,659.82
印花税	287,093.19	
土地使用税	4,870,389.36	1,371,303.88
教育费附加	103,159.17	79,990.21
地方教育费附加	68,772.76	
水利基金	208,560.18	
其他	50,962.38	499,394.43
合计	22,953,905.84	5,765,966.77

其他说明：

### 39、应付利息

单位：元

项目	期末余额	期初余额
分期付息到期还本的长期借款利息	395,850.00	221,666.67
短期借款应付利息	465,848.66	
合计	861,698.66	221,666.67

重要的已逾期未支付的利息情况：

单位：元

借款单位	逾期金额	逾期原因

其他说明：

期末无已逾期未支付利息情况。

### 40、应付股利

单位：元

项目	期末余额	期初余额
普通股股利		4,063,290.00
合计		4,063,290.00

其他说明，包括重要的超过 1 年未支付的应付股利，应披露未支付原因：

### 41、其他应付款

#### (1) 按款项性质列示其他应付款

单位：元

项目	期末余额	期初余额
未结算业务费用	35,695,249.06	13,457,644.89
保证金	21,624,152.26	16,691,317.27
代收代付款项	5,893,652.67	102,077,972.22
运费、维修费	4,802,467.66	
风险金	2,174,127.01	3,501,502.50
其他	26,214,364.97	18,840,678.97
合计	96,404,013.63	154,569,115.85

## (2) 账龄超过 1 年的重要其他应付款

单位：元

项目	期末余额	未偿还或结转的原因
保证金及押金		

其他说明

## 42、划分为持有待售的负债

单位：元

项目	期末余额	期初余额

其他说明：

## 43、一年内到期的非流动负债

单位：元

项目	期末余额	期初余额
一年内到期的长期借款	20,000,000.00	190,000,000.00
合计	20,000,000.00	190,000,000.00

其他说明：

## 44、其他流动负债

单位：元

项目	期末余额	期初余额

短期应付债券的增减变动：

单位：元

债券名称	面值	发行日期	债券期限	发行金额	期初余额	本期发行	按面值计提利息	溢折价摊销	本期偿还	其他	期末余额



其他说明：

#### 45、长期借款

##### (1) 长期借款分类

单位：元

项目	期末余额	期初余额
保证借款	201,000,000.00	
合计	201,000,000.00	

长期借款分类的说明：

其他说明，包括利率区间：

利率区间为6.5%。

#### 46、应付债券

#### 47、长期应付款

#### 48、长期应付职工薪酬

#### 49、专项应付款

单位：元

项目	期初余额	本期增加	本期减少	期末余额	形成原因
老厂区拆迁政府补偿款	103,386,684.19	12,219,813.00	115,606,497.19		老厂区拆迁本期结束，获取政府确认，本期转入营业外收入
合计	103,386,684.19	12,219,813.00	115,606,497.19		--

其他说明：

#### 50、预计负债

单位：元

项目	期末余额	期初余额	形成原因

其他说明，包括重要预计负债的相关重要假设、估计说明：

#### 51、递延收益

单位：元

项目	期初余额	本期增加	本期减少	期末余额	形成原因

政府补助	108,194,455.49	11,152,500.00	23,067,623.44	96,279,332.05	
合计	108,194,455.49	11,152,500.00	23,067,623.44	96,279,332.05	--

涉及政府补助的项目：

单位：元

负债项目	期初余额	本期新增补助金额	本期计入营业外收入金额	其他变动	期末余额	与资产相关/与收益相关
国家电动客车整车系统集成工程技术研究中心建设	2,666,666.67		2,666,666.67			与收益相关
新能源汽车产业技术创新工程奖励资金	15,360,000.00		7,680,000.00		7,680,000.00	与收益相关
新能源项目补助款	968,100.00		968,100.00			与收益相关
车产品开发及应用关键技术研究	4,000,000.00		4,000,000.00			与收益相关
双电机驱动串联式气电混合动力客车研发与示范		2,000,000.00			2,000,000.00	与收益相关
省支持自主创新能力建设补助		1,574,000.00			1,574,000.00	与收益相关
促进新型工业化发展政策事后奖补项目		1,000,000.00			1,000,000.00	与收益相关
产业振兴和技术改造项目	4,400,000.00		1,466,666.68		2,933,333.32	与资产相关
电动客车整车系统集成公共工程公共技术研发平台	2,727,895.30		1,333,333.32		1,394,561.98	与资产相关
国家电动客车整车系统集成工程技术研究中心	3,000,000.00		1,000,000.00		2,000,000.00	与资产相关
客车新基地土地项目补贴	53,035,687.12		2,951,215.57		50,084,471.55	与资产相关
安凯新焊装车间项目补贴	22,036,106.40		1,001,641.20		21,034,465.20	与资产相关
新能源扩建项目		6,578,500.00			6,578,500.00	与资产相关

固定资产投资补助						
合计	108,194,455.49	11,152,500.00	23,067,623.44		96,279,332.05	--

其他说明：

## 52、其他非流动负债

单位：元

项目	期末余额	期初余额
----	------	------

其他说明：

## 53、股本

单位：元

	期初余额	本次变动增减(+、-)					期末余额
		发行新股	送股	公积金转股	其他	小计	
股份总数	695,565,603.00						695,565,603.00

其他说明：

项目	期初余额(股)	本期增减变动(+、-)					期末余额(股)
		发行新股	送股	公积金转股	其他	合计	
<b>一、有限售条件股份</b>	<b>79,724,050.00</b>				<b>-79,720,000.00</b>	<b>-79,720,000.00</b>	<b>4,050</b>
1. 国家持股	28,730,000.00				-28,730,000.00	-28,730,000.00	0.00
2. 国有法人持股	50,990,000.00				-50,990,000.00	-50,990,000.00	0.00
3. 其他内资持股	4,050						4,050
其中：境内法人持股							
境内自然人持股	4,050						4,050
4. 境外持股							
其中：境外法人持股							
境外自然人持股							
<b>二、无限售条件流通股份</b>	<b>615,841,553.00</b>				<b>79,720,000.00</b>	<b>79,720,000.00</b>	<b>695,561,553.00</b>
1. 人民币普通股	615,841,553.00				79,720,000.00	79,720,000.00	695,561,553.00
2. 境内上市外资股							
3. 境外上市外资股							
4. 其他							
<b>股份合计</b>	<b>695,565,603.00</b>				<b>0.00</b>	<b>0.00</b>	<b>695,565,603.00</b>

## 54、其他权益工具

## 55、资本公积

单位：元

项目	期初余额	本期增加	本期减少	期末余额
资本溢价（股本溢价）	380,298,022.68	2,990.89		380,301,013.57
其他资本公积	4,785,392.76			4,785,392.76
合计	385,083,415.44	2,990.89		385,086,406.33

其他说明，包括本期增减变动情况、变动原因说明：

本期增加主要是出售零散股所获取的收益，直接计入资本公积。

## 56、库存股

单位：元

项目	期初余额	本期增加	本期减少	期末余额

其他说明，包括本期增减变动情况、变动原因说明：

## 57、其他综合收益

单位：元

项目	期初余额	本期发生额					期末余额
		本期所得税前发生额	减：前期计入其他综合收益当期转入损益	减：所得税费用	税后归属于母公司	税后归属于少数股东	

其他说明，包括对现金流量套期损益的有效部分转为被套期项目初始确认金额调整：

## 58、专项储备

单位：元

项目	期初余额	本期增加	本期减少	期末余额

其他说明，包括本期增减变动情况、变动原因说明：

## 59、盈余公积

单位：元

项目	期初余额	本期增加	本期减少	期末余额
法定盈余公积	37,974,509.15	48,404.75		38,022,913.90
合计	37,974,509.15	48,404.75		38,022,913.90

盈余公积说明，包括本期增减变动情况、变动原因说明：

## 60、未分配利润

单位：元

项目	本期	上期
调整前上期末未分配利润	94,470,350.23	170,932,243.55
调整后期初未分配利润	94,470,350.23	170,932,243.55
加：本期归属于母公司所有者的净利润	23,537,516.00	-34,727,957.14
减：提取法定盈余公积	48,404.75	
应付普通股股利		41,733,936.18
期末未分配利润	117,959,461.48	94,470,350.23

调整期初未分配利润明细：

- 1)、由于《企业会计准则》及其相关新规定进行追溯调整，影响期初未分配利润 0.00 元。
- 2)、由于会计政策变更，影响期初未分配利润 0.00 元。
- 3)、由于重大会计差错更正，影响期初未分配利润 0.00 元。
- 4)、由于同一控制导致的合并范围变更，影响期初未分配利润 0.00 元。
- 5)、其他调整合计影响期初未分配利润 0.00 元。

## 61、营业收入和营业成本

单位：元

项目	本期发生额		上期发生额	
	收入	成本	收入	成本
主营业务	4,807,170,950.13	4,420,714,634.15	3,527,457,333.06	3,332,167,775.90
其他业务	28,123,675.11	14,344,721.73	11,589,492.51	3,027,580.25
合计	4,835,294,625.24	4,435,059,355.88	3,539,046,825.57	3,335,195,356.15

## 62、营业税金及附加

单位：元

项目	本期发生额	上期发生额
营业税	865,920.49	139,793.25
城市维护建设税	3,585,504.68	4,857,494.44
教育费附加	2,560,878.33	3,469,638.84
合计	7,012,303.50	8,466,926.53

其他说明：

## 63、销售费用

单位：元

项目	本期发生额	上期发生额
差旅费	17,395,933.05	20,442,194.64
办公费	2,669,264.11	5,409,298.36
业务费	90,642,358.68	70,406,572.66
修理费	270,136.25	1,188,701.47
车辆使用费	732,315.09	
运输费（含送车）	41,305,831.96	19,790,548.52
保险费	1,387,309.49	1,830,695.21
折旧费	537,093.29	162,322.11
租赁费	2,688,612.71	6,329,373.93
广告费	6,793,622.73	12,633,805.03
展览费	2,371,087.98	
业务宣传费	1,759,623.78	
招待费用	4,422,027.53	10,174,850.40
售后服务费	35,284,758.29	37,757,862.60
咨询费	1,012,965.24	
工资（含其他工资性费用）	47,885,322.43	46,643,047.27
劳务工资及社保	5,118,623.54	232,314.74
职工福利	1,843,053.50	824,444.52
社会保险费	10,488,921.24	
住房公积金	4,446,030.04	
工会经费	897,876.80	210,251.58
会务费	5,530,282.02	10,713,620.38
市场开发费用	10,577,853.12	
其他	22,623,282.25	5,576,141.28
合计	318,684,185.12	250,326,044.70

其他说明：

## 64、管理费用

单位：元

项目	本期发生额	上期发生额
差旅费	1,763,932.06	1,853,084.05

办公费	1,829,788.97	4,043,181.82
修理费用	4,928,309.19	3,357,190.48
检验费	262,956.19	413,440.36
保险费-其他财产险	636,143.05	493,236.41
折旧费	8,986,358.46	4,991,954.44
租赁费	1,680,633.65	898,819.17
水电费	2,145,484.06	2,542,236.48
咨询费	7,657,356.42	462,374.43
董事会费	945,167.70	2,048,252.62
招待费	1,904,241.30	1,960,557.43
技术开发费	91,823,781.43	70,949,393.40
无形资产摊销	6,690,517.86	5,513,748.99
低值易耗品	935,381.02	478,352.47
税费	18,345,280.66	11,720,272.34
工资（含其他工资）	63,756,733.00	41,558,678.27
福利费	6,193,859.44	10,234,606.41
五险一金	34,707,340.62	39,104,914.59
工会经费	2,225,800.69	2,195,438.59
职教经费	2,690,276.01	1,840,145.59
客车运费	62,634.84	225,099.49
会务费	92,863.07	379,874.43
质量认证费用	262,408.66	237,212.67
环保费	263,784.43	763,007.67
劳保费	210,327.20	142,133.13
警卫消防费	1,098,327.30	1,430,914.65
审计费	739,932.08	727,747.57
实验费		93,970.00
总经理奖励	845,751.00	
长期摊销费用	581,297.40	618,497.40
物业费用	1,397,021.93	1,478,100.00
其他	10,248,026.39	5,105,949.85
合计	275,911,716.08	217,862,385.20

其他说明：

**65、财务费用**

单位：元

项目	本期发生额	上期发生额
利息支出	24,859,585.75	23,039,125.73
减：利息收入	18,582,392.31	21,577,666.52
利息收支净额	6,277,193.44	1,461,459.21
汇兑损失	3,397,576.56	9,860,946.60
减：汇兑收益	4,114,799.82	4,502,888.78
银行手续费	1,834,829.58	1,819,022.77
合计	7,394,799.76	8,638,539.80

其他说明：

**66、资产减值损失**

单位：元

项目	本期发生额	上期发生额
一、坏账损失	17,460,958.27	30,516,336.89
二、存货跌价损失	9,330,637.40	12,695,987.07
三、可供出售金融资产减值损失	266,423.10	
合计	27,058,018.77	43,212,323.96

其他说明：

**67、公允价值变动收益**

单位：元

产生公允价值变动收益的来源	本期发生额	上期发生额

其他说明：

**68、投资收益**

单位：元

项目	本期发生额	上期发生额
权益法核算的长期股权投资收益	-834,552.86	7,554,181.98
处置长期股权投资产生的投资收益		27,919.50
可供出售金融资产在持有期间的投资收益	802,876.20	1,629,405.60
其他	2,000.00	5,412,022.04
合计	-29,676.66	14,623,529.12



其他说明：

**69、营业外收入**

单位：元

项目	本期发生额	上期发生额	计入当期非经常性损益的金 额
非流动资产处置利得合计	115,696,147.89	81,520.39	115,696,147.89
其中：固定资产处置利得	115,696,147.89	81,520.39	115,696,147.89
债务重组利得	26,197.78		26,197.78
接受捐赠	62,800.00	35,700.00	62,800.00
政府补助	260,114,316.44	263,647,081.99	38,364,316.44
盘盈利得		81,940.17	
其他	1,191,651.45	1,700,606.47	1,191,651.45
合计	377,091,113.56	265,546,849.02	155,341,113.56

计入当期损益的政府补助：

单位：元

补助项目	本期发生金额	上期发生金额	与资产相关/与收益相关
插电式混合动力大客车关键技术引进与创新	230,000.00		与收益相关
车辆新能源国家补贴	221,750,000.00		与收益相关
科技局政策兑现	1,776,500.00		与收益相关
科技局政策专利定额资助	41,600.00		与收益相关
国家工程技术研究中心立项	1,000,000.00		与收益相关
第一批外贸服务平台建设资金	1,333,333.32		与收益相关
江淮集团研发补贴	2,666,666.67		与收益相关
试点省专项（新能源汽车项目）	4,000,000.00		与收益相关
产业振兴和技术改造项目	1,466,666.68		与收益相关
新能源汽车产业技术创新工程奖励资金	1,920,000.00		与收益相关
工业三高项目转入	800,000.00		与收益相关
混合动力客车关键技术引进与创新	126,075.00		与收益相关
新厂区土地项目	1,001,641.20		与收益相关
新一代新能源核心技术公关	1,920,000.00		与收益相关

及产业化转入			
其他补贴	50,000.00		与收益相关
发明专利进入实质性审查及获得授权资助	92,000.00		与收益相关
合肥市自主创新政策事后奖补等	410,000.00		与收益相关
新能源汽车产业技术创新工程	3,840,000.00		与收益相关
财政局省级发明资助	5,000.00		与收益相关
国际科技合作与交流专项经费	720,000.00		与收益相关
环保局补助经费	15,000.00		与收益相关
服务外包、电子商务和外贸经贸补项目	2,030,300.00		与收益相关
人才补贴	100,000.00		与收益相关
企业处兑现 13 年工业发展政策	500,000.00		与收益相关
纯电动中型客车研发及应用	300,000.00		与收益相关
科技局 10093128 省项目	320,000.00		与收益相关
二级安全生产标准化奖励	100,000.00		与收益相关
企业安全生产达标奖补资金	100,000.00		与收益相关
包河区财政国库支付中心	50,000.00		与收益相关
插电式混合动力关键技术与创新	42,025.00		与收益相关
企业岗位补贴	577,500.00		与收益相关
新产品奖励	500,000.00		与收益相关
包河区加快新型工业化发展资金	50,000.00		与收益相关
国家科技支撑计划资金	816,000.00		与收益相关
安徽省创新性省份建设专项资金	1,000,000.00		与收益相关
100021812013.1-9 月出口信用保险补贴资金	64,000.00		与收益相关
100052492013 年第二批中小企业国际市场开拓资金	72,000.00		与收益相关
在线运营补助资金	15,000.00		与收益相关
13 年度下半年及年度工业发	1,041,300.00		与收益相关

展政策资金			
合肥财政局企业处 2013 年度 外贸促进政策资金	120,000.00		与收益相关
包政 201369 号文件加快工业 发展奖励	80,000.00		与收益相关
2013 年促进服务业发展奖励 资金	60,143.00		与收益相关
企业岗位补助	270,900.00		与收益相关
合肥财政局企业处 2014 年度 外贸促进政策资金	9,000.00		与收益相关
合肥市包河区科学技术局 70390010040 市级政策兑现高 新技术产品和(重点)新产品增 值税奖励	1,033,000.00		与收益相关
客车新基地项目补贴	2,951,215.57		与收益相关
收包河区就业和百邦创业服 务中心企业补贴	17,300.00		与收益相关
合肥科学技术局奖励	150,000.00		与收益相关
财政教科文处省级发明资助	10,000.00		与收益相关
收合肥科技局奖励	30,000.00		与收益相关
创新政策奖励	649,000.00		与收益相关
项目经费	1,021,400.00		与收益相关
企业岗位补贴	256,200.00		与收益相关
省级新产品奖励资金	150,000.00		与收益相关
专利定额资助	3,600.00		与收益相关
培训补贴	25,650.00		与收益相关
高新技术企业奖励	200,000.00		与收益相关
专利奖励	2,000.00		与收益相关
高新技术企业奖励	100,000.00		与收益相关
岗位补贴	132,300.00		与收益相关
第一批外贸促进政策资金		18,200.00	与收益相关
重大项目固定资产投资补助		790,000.00	与收益相关
新能源汽车产业技术创新工 程奖励资金		50,000.00	与收益相关
新能源汽车产业技术创新工 程奖励资金		7,680,000.00	与收益相关
财政部关于拨付各地 2012 年		40,000.00	与收益相关

度进口产品贴息资金			
财政部关于拨付各地 2013 年度进口产品贴息资金		83,000.00	与收益相关
科技成果转化项目资助		300,000.00	与收益相关
科技成果转化项目资助		34,600.00	与收益相关
科技成果转化项目资助		500,000.00	与收益相关
关于进一步加强企业职工岗位技能提升培训管理		114,500.00	与收益相关
关于印发合肥市承接产业转移加快新型工业化发展若干政策		200,000.00	与收益相关
关于印发合肥市承接产业转移加快新型工业化发展若干政策		200,000.00	与收益相关
省"115"创新团队		100,000.00	与收益相关
失业保险岗位补贴		3,220,560.00	与收益相关
安徽省人民政府关于促进经济平稳较快发展的若干意见		500,000.00	与收益相关
2012 年省级外贸鼓励政策, 2012 年出口增量补贴		1,800,000.00	与收益相关
进一步促进外贸加快发展若干政策, 第二批外贸促进资金		2,428,600.00	与收益相关
外贸促进政策资金的通知, 进出口补助		983,078.00	与收益相关
2012 年全区经济发展贡献奖		80,000.00	与收益相关
10.10 收 69 号文件政策奖励		50,000.00	与收益相关
10.10 收 69 号文件政策奖励		100,000.00	与收益相关
10.9 收政法委综治奖金		5,000.00	与收益相关
10.31 收科技局 10132236 政策兑现第 2 条		50,000.00	与收益相关
10.31 收科技局 10131425 政策兑现第 6 条		200,000.00	与收益相关
11.7 收 12 条增值税奖励		356,600.00	与收益相关
11.5 收科技局政策兑现 25 条		581,300.00	与收益相关
11.5 收科技局政策兑现 22 条		144,800.00	与收益相关
11.1 收科技局政策兑现 15 条		50,000.00	与收益相关
1.20 收商务厅外贸促进资金		1,050,000.00	与收益相关

11.13 收政策兑现专利资助		59,800.00	与收益相关
11.22 收财政局 11 条所得税奖励		3,849,900.00	与收益相关
11.25 收科技部重点新产品款 国科发计[2013]571 号		300,000.00	与收益相关
12.17 收合肥包河区核算中心 企业用工补贴包政[2012]68# 企业补贴		76,300.00	与收益相关
外贸平台服务建设资金（折旧 费）转入		1,272,104.70	与收益相关
12.18 收组织部“228”团队资助		100,000.00	与收益相关
12.20 收社会保障局博士后生 活补助		20,000.00	与收益相关
12.18 收商务厅信保补贴财企 [2013]2238 号		528,000.00	与收益相关
新一代新能源核心技术公关 及产业化转入		1,000,000.00	与收益相关
工业三高项目转入		1,600,000.00	与收益相关
插电式混合动力客车关键技 术引进及创新转入		168,100.00	与收益相关
插电式混合动力客车关键技 术研发及产业化转入		470,000.00	与收益相关
新厂区土地项目转入		1,001,641.20	与收益相关
新能源研发补贴资金		49,333,333.33	与收益相关
土地使用税		2,096,500.00	与收益相关
新能源汽车项目		4,000,000.00	与收益相关
新能源汽车推广应用补助		166,500,000.00	与收益相关
用工补贴		1,600.00	与收益相关
培训补贴		55,950.00	与收益相关
工程技术研究中心奖励		100,000.00	与收益相关
专利奖励		10,000.00	与收益相关
失业保险补助		788,400.00	与收益相关
企业处 12 年第二批中小企业 国际市场开拓资金		37,000.00	与收益相关
2012 年合肥市外贸促进资金		332,900.00	与收益相关
行政事业 39 项减免返退		241,250.00	与收益相关
包河区管委会奖励款		20,000.00	与收益相关

财政局企业处 2012 年 6-10 月出口信用险保费补贴		23,000.00	与收益相关
2012 年度包河区授权专利奖励		7,000.00	与收益相关
合肥市科学技术局政策兑现		300,000.00	与收益相关
合肥市科学技术局政策兑现		3,800.00	与收益相关
包河区奖励款		60,000.00	与收益相关
财政局企业处品牌示范企业奖励		100,000.00	与收益相关
财政局企业处 2012.11-12 月出口信用保费补贴资金		18,000.00	与收益相关
合肥市财政局固定资产投资补助(调 6 月-760#)		912,300.00	与收益相关
合肥市包河区安全生产监督管理局奖补资金		100,000.00	与收益相关
江汽集团专项补助资金		500,000.00	与收益相关
行政事业 39 项减免返退		735,901.00	与收益相关
合肥市社会保障局岗位补贴		1,607,040.00	与收益相关
2012 年合肥市第二批外贸促进资金		93,500.00	与收益相关
2013 年企业发展专项资金		200,000.00	与收益相关
包河区经促局固定资产奖励款		50,000.00	与收益相关
新型墙体材料专项基金返退款		108,297.00	与收益相关
2012 年合肥市外贸促进资金		18,417.00	与收益相关
合肥市科技局政策兑现专利资助经费		10,000.00	与收益相关
企业用工补贴		11,900.00	与收益相关
收到集团 2011 年-2012 年度土地使用税返还		472,030.00	与收益相关
清洁生产奖励		10,000.00	与收益相关
江淮客车新基地项目补贴		2,632,879.76	与收益相关
合计	260,114,316.44	263,647,081.99	--

其他说明：

2013年之前新能源汽车补贴购车客户，公司确认收入的标准是收到的全部购车款。2013年9月四部委联合下发《关于继续开展新能源汽车推广应用工作的通知》财建【2013】551号文，新文件规定资金拨付方式为中央财政将补贴资金拨付给新能源

汽车生产企业，实行按季预拨，年度清算。根据《企业会计准则第16号——政府补助（2006）》相关规定，报告期内，公司将获得的新能源汽车补助计入营业外收入政府补助；该项补助属于定额定量补助，属于成本的弥补项目，故无需履行信息披露义务。

## 70、营业外支出

单位：元

项目	本期发生额	上期发生额	计入当期非经常性损益的金 额
非流动资产处置损失合计	65,141,649.17	384,222.17	65,141,649.17
其中：固定资产处置损失	40,575,260.25	384,222.17	40,575,260.25
无形资产处置损失	24,566,388.92		24,566,388.92
对外捐赠	20,000.00		20,000.00
其他	9,893,976.77	376,251.23	9,893,976.77
合计	75,055,625.94	760,473.40	75,055,625.94

其他说明：

## 71、所得税费用

### （1）所得税费用表

单位：元

项目	本期发生额	上期发生额
当期所得税费用	16,120,946.42	1,719,819.85
递延所得税费用	3,073,670.39	-7,682,820.98
合计	19,194,616.81	-5,963,001.13

### （2）会计利润与所得税费用调整过程

单位：元

项目	本期发生额
利润总额	66,180,057.09
按法定/适用税率计算的所得税费用	11,541,699.34
调整以前期间所得税的影响	-571,478.64
非应税收入的影响	-6,520,136.45
不可抵扣的成本、费用和损失的影响	12,959,656.02
使用前期未确认递延所得税资产的可抵扣亏损的影响	-1,288,793.85
本期未确认递延所得税资产的可抵扣暂时性差异或可抵扣亏	3,073,670.39

损的影响	
所得税费用	19,194,616.81

其他说明

## 72、其他综合收益

详见附注。

## 73、现金流量表项目

### (1) 收到的其他与经营活动有关的现金

单位：元

项目	本期发生额	上期发生额
收到的政府补助	319,949,193.00	122,542,188.10
往来款	17,201,596.44	147,141,481.40
利息收入	18,582,392.31	21,577,666.52
老厂区拆迁款	12,219,813.00	500,000.00
其他	678,219.65	2,363,490.72
合计	368,631,214.40	294,124,826.74

收到的其他与经营活动有关的现金说明：

### (2) 支付的其他与经营活动有关的现金

单位：元

项目	本期发生额	上期发生额
差旅费	19,158,896.29	22,295,278.69
办公费	4,399,855.14	9,452,480.18
修理费	5,260,663.72	4,545,891.95
市场开发费用	103,136,726.48	70,406,572.66
运输装卸费	21,660,469.69	20,015,648.01
审计咨询费	9,275,348.09	1,190,122.00
租赁费	4,649,719.94	7,228,193.10
广告展览费	9,106,306.94	12,633,805.03
业务招待费	6,345,657.83	12,135,407.83
销售服务费	18,259,725.75	39,057,862.60
技术开发费	44,176,729.33	38,097,625.10
会务费	5,614,040.09	11,093,494.81



银行手续费	1,834,829.58	1,818,601.27
水电费	1,895,952.05	2,542,236.48
物业费	2,063,114.84	1,478,100.00
警卫消防费	1,098,327.30	1,430,914.65
往来款	15,736,210.19	25,454,729.09
支付的其他费用	37,439,761.23	17,093,224.26
合计	311,112,334.48	297,970,187.71

支付的其他与经营活动有关的现金说明：

### (3) 收到的其他与投资活动有关的现金

单位：元

项目	本期发生额	上期发生额
合并子公司产生的现金净额	171,194,022.46	
合计	171,194,022.46	

收到的其他与投资活动有关的现金说明：

### (4) 支付的其他与投资活动有关的现金

单位：元

项目	本期发生额	上期发生额

支付的其他与投资活动有关的现金说明：

### (5) 收到的其他与筹资活动有关的现金

单位：元

项目	本期发生额	上期发生额
收到中证公司出售零碎股的款项	2,990.89	
合计	2,990.89	

收到的其他与筹资活动有关的现金说明：

### (6) 支付的其他与筹资活动有关的现金

单位：元

项目	本期发生额	上期发生额
本期股份回购款		37,456,386.85
本期归还江淮集团往来款		30,000,000.00
合计		67,456,386.85

支付的其他与筹资活动有关的现金说明：

## 74、现金流量表补充资料

### (1) 现金流量表补充资料

单位：元

补充资料	本期金额	上期金额
1. 将净利润调节为经营活动现金流量：	--	--
净利润	46,985,440.28	-39,281,844.90
加：资产减值准备	27,058,018.77	43,212,323.96
固定资产折旧、油气资产折耗、生产性生物资产折旧	53,333,498.40	39,598,043.00
无形资产摊销	6,659,318.97	5,513,748.99
长期待摊费用摊销	581,297.40	618,497.40
处置固定资产、无形资产和其他长期资产的损失（收益以“-”号填列）	-50,554,498.72	302,701.78
财务费用（收益以“-”号填列）	24,142,362.49	30,197,995.46
投资损失（收益以“-”号填列）	29,676.66	-14,623,529.12
递延所得税资产减少（增加以“-”号填列）	3,073,670.39	-7,682,820.98
存货的减少（增加以“-”号填列）	177,819,090.90	-172,181,718.84
经营性应收项目的减少（增加以“-”号填列）	315,327,987.31	-342,538,112.70
经营性应付项目的增加（减少以“-”号填列）	-477,675,640.81	311,582,589.41
经营活动产生的现金流量净额	126,780,222.04	-145,282,126.54
2. 不涉及现金收支的重大投资和筹资活动：	--	--
3. 现金及现金等价物净变动情况：	--	--
现金的期末余额	1,380,535,210.21	1,246,210,290.84
减：现金的期初余额	1,246,210,290.84	1,790,472,980.42
现金及现金等价物净增加额	134,324,919.37	-544,262,689.58

### (2) 本期支付的取得子公司的现金净额

单位：元

	金额
其中：	--

其中：	--
其中：	--

其他说明：

### (3) 本期收到的处置子公司的现金净额

单位：元

	金额
其中：	--
其中：	--
其中：	--

其他说明：

### (4) 现金和现金等价物的构成

单位：元

项目	期末余额	期初余额
一、现金	1,380,535,210.21	1,246,210,290.84
其中：库存现金	25,188.33	113,228.45
可随时用于支付的银行存款	352,759,702.63	314,776,889.63
可随时用于支付的其他货币资金	1,027,750,319.25	931,320,172.76
三、期末现金及现金等价物余额	1,380,535,210.21	1,246,210,290.84

其他说明：

## 75、所有者权益变动表项目注释

说明对上年期末余额进行调整的“其他”项目名称及调整金额等事项：

## 76、所有权或使用权受到限制的资产

单位：元

项目	期末账面价值	受限原因
应收票据	167,988,100.00	
合计	167,988,100.00	--

其他说明：

期末所有权受到限制的资产主要系质押的银行承兑汇票总额为167,988,100.00元，

## 77、外币货币性项目

## (1) 外币货币性项目

单位：元

项目	期末外币余额	折算汇率	期末折算人民币余额
货币资金	--	--	146,306,590.42
其中：美元	23,897,533.19	6.1190	146,229,005.57
欧元	3,784.56	7.4556	28,216.17
港币	62,579.14	0.7889	49,368.68
应收账款	--	--	8,731,142.60
其中：美元	1,426,890.44	6.1190	8,731,142.60
短期借款			143,551,740.00
其中：美元	23,460,000.00	6.1190	143,551,740.00
预收账款			11,600,733.26
其中：美元	1,895,854.43	6.1190	11,600,733.26

其他说明：

(2) 境外经营实体说明，包括对于重要的境外经营实体，应披露其境外主要经营地、记账本位币及选择依据，记账本位币发生变化的还应披露原因。

□ 适用 √ 不适用

## 78、套期

按照套期类别披露套期项目及相关套期工具、被套期风险的定性和定量信息：

## 79、其他

## 八、合并范围的变更

## 1、非同一控制下企业合并

## (1) 本期发生的非同一控制下企业合并

单位：元

被购买方名称	股权取得时点	股权取得成本	股权取得比例	股权取得方式	购买日	购买日的确定依据	购买日至期末被购买方的收入	购买日至期末被购买方的净利润
安徽安凯福田曙光车桥					2014年01月	公司章程及	1,627,696.68	22,946,094.8

有限公司					01 日	股东会决议	0.93	2
------	--	--	--	--	------	-------	------	---

其他说明：

安徽安凯福田曙光车桥有限公司系本公司、辽宁曙光汽车集团有股份有限公司和北汽福田汽车股份有限公司共同投资设立的有限责任公司，各股东持股比例分别为40%、30%、30%。根据修订后公司章程规定，本公司与向安凯车桥增派董事2名，自2014年1月起公司对安凯车桥的董事会控制权超过半数（董事会成员共9名，安凯股份委派5名）。根据公司章程相关约定已能对安凯车桥的重大经营决策实施控制，故自2014年1月起将其纳入合并报表范围。

## 九、在其他主体中的权益

### 1、在子公司中的权益

#### (1) 企业集团的构成

子公司名称	主要经营地	注册地	业务性质	持股比例		取得方式
				直接	间接	
安徽江淮客车有限公司	合肥市	合肥市	客车及配件制造、销售	60.81%		同一控制下企业合并
安徽安凯金达汽车部件有限公司	合肥市	合肥市	零部件生产	71.83%		同一控制下企业合并
安徽安凯福田曙光车桥有限公司	合肥市	合肥市	车桥生产、销售	40.00%		非同一控制下企业合并
扬州江淮宏运客车有限公司	扬州市	扬州市	客车生产、销售		100.00%	投资设立

在子公司的持股比例不同于表决权比例的说明：

安徽安凯福田曙光车桥有限公司系本公司、辽宁曙光汽车集团有股份有限公司和北汽福田汽车股份有限公司共同投资设立的有限责任公司，各股东持股比例分别为40%、30%、30%。根据修订后公司章程规定，本公司与向安凯车桥增派董事2名，自2014年1月起公司对安凯车桥的董事会控制权超过半数（董事会成员共9名，安凯股份委派5名）。根据公司章程相关约定已能对安凯车桥的重大经营决策实施控制，故自2014年1月起将其纳入合并报表范围。

持有半数或以下表决权但仍控制被投资单位、以及持有半数以上表决权但不控制被投资单位的依据：

对于纳入合并范围的重要的结构化主体，控制的依据：

确定公司是代理人还是委托人的依据：

其他说明：

#### (2) 重要的非全资子公司

单位：元

子公司名称	少数股东持股比例	本期归属于少数股东的损益	本期向少数股东宣告分派的股利	期末少数股东权益余额
安徽江淮客车有限公司	39.19%	8,505,914.31		53,363,097.24

安徽安凯金达机械制造有限公司	28.17%	1,174,353.08		6,745,877.88
安徽安凯福田曙光车桥有限公司	60.00%	13,767,656.89		130,627,195.13

子公司少数股东的持股比例不同于表决权比例的说明：

其他说明：

### (3) 重要非全资子公司的主要财务信息

单位：元

子公司名称	期末余额						期初余额					
	流动资产	非流动资产	资产合计	流动负债	非流动负债	负债合计	流动资产	非流动资产	资产合计	流动负债	非流动负债	负债合计
安徽江淮客车有限公司	564,590,634.25	357,941,994.82	922,532,629.07	736,283,071.42	50,084,471.55	786,367,542.97	600,522,068.41	437,272,877.53	1,037,794,945.94	766,911,786.34	156,422,371.31	923,334,157.65
安徽安凯金达机械制造有限公司	161,359,517.20	17,745,133.56	179,104,650.76	155,157,622.42		155,157,622.42	197,725,033.72	18,780,771.73	216,505,805.45	194,977,495.91		194,977,495.91
安徽安凯福田曙光车桥有限公司	751,143,214.66	148,500,964.53	899,644,179.19	681,932,187.30		681,932,187.30	933,444,113.93	126,282,725.08	1,059,726,839.01	864,960,941.94		864,960,941.94

单位：元

子公司名称	本期发生额				上期发生额			
	营业收入	净利润	综合收益总额	经营活动现金流量	营业收入	净利润	综合收益总额	经营活动现金流量
安徽江淮客车有限公司	1,189,832,473.57	21,704,297.81	21,704,297.81	-13,773,647.78	950,747,324.11	-11,393,663.99	-11,393,663.99	104,340,481.60
安徽安凯金达机械制造有限公司	341,585,094.84	4,168,718.80	4,168,718.80	-29,849,237.53	401,573,083.28	2,575,456.36	2,575,456.36	53,731,757.54
安徽安凯福田曙光车桥有限公司	1,627,696,680.93	22,946,094.82	22,946,094.82	4,533,715.13	1,827,935,176.14	21,655,129.90	21,655,129.90	66,156,371.24

其他说明：

## 2、在合营安排或联营企业中的权益

### (1) 重要的合营企业或联营企业

合营企业或联营企业名称	主要经营地	注册地	业务性质	持股比例		对合营企业或联营企业投资的会计处理方法
				直接	间接	
北京安凯华北汽车销售有限公司	北京	北京	汽车销售	40.00%		
安徽凯翔座椅有限公司	合肥	合肥	制造业	40.00%		
安徽凯亚汽车零部件有限责任公司	合肥	合肥	制造业	35.00%		
安徽凯明工贸有限公司	合肥	合肥	制造业	35.00%		
达州市鼎富清洁能源发展有限公司	达州	达州	制造业	35.00%		

在合营企业或联营企业的持股比例不同于表决权比例的说明：

持有 20%以下表决权但具有重大影响，或者持有 20%或以上表决权但不具有重大影响的依据：

## (2) 重要联营企业的主要财务信息

项目	期末余额或本期发生额					期初余额或上期发生额				
	安凯华北	安徽凯翔	安徽凯亚	安徽凯明	达州鼎富	安凯华北	安徽凯翔	安徽凯亚	安徽凯明	达州鼎富
流动资产	1,057,413.59	18,886,680.90	5,292,908.46	17,041,152.25	47,648,854.44					
非流动资产	12,556.46	677,413.82	499,173.09	651,405.16	314,036.26					
资产合计	1,069,970.05	19,564,094.72	5,792,081.55	17,692,557.41	47,962,890.70	2,013,777.69	9,671,706.19	7,520,790.20	12,668,182.17	46,698,702.81
流动负债	159,990.10	14,335,228.81	6,520,493.11	12,740,045.74	188,750.00					
非流动负债										
负债合计	159,990.10	14,335,228.81	6,520,493.11	12,740,045.74	188,750.00	1,015,872.27	3,972,183.12	4,667,341.59	7,819,843.27	1,354.00
净资产	909,979.95	18,886,680.90	-728,411.56	4,952,511.67	47,774,140.70	997,905.42	5,699,523.07	2,853,448.61	4,848,338.90	46,697,348.81
按持股比例计算的净资产份额	416,740.37	5,228,865.91		1,728,941.59	16,720,949.24	473,223.49	2,279,809.23	998,707.01	1,696,918.62	16,344,072.08
调整事项										
对联营企业权益投资的账面价值	416,740.37	2,091,546.37		1,728,941.59	16,720,949.24	473,223.49	2,279,809.23	998,707.01	1,696,918.62	16,344,072.08
存在公开报价的权益投资的公允价值										
营业收入	8,453,562.69	38,476,151.37	12,034,194.52	26,885,145.16		24,771,507.94	47,406,420.10	20,522,944.60	29,695,138.18	
净利润	-141,207.77	-470,657.16	-3,581,860.17	91,494.17	1,076,791.89	-13,556.52	625,727.25	-2,209,388.41	785,029.76	-2,440,607.83
其他综合收益										
综合收益总额	-141,207.77	-470,657.16	-3,581,860.17	91,494.17	1,076,791.89	-13,556.52	625,727.25	-2,209,388.41	785,029.76	-2,440,607.83
收到的来自联营企业的股利										

其他说明

## 十、与金融工具相关的风险

本公司的主要金融工具包括银行借款、其他计息借款、货币资金等。这些金融工具的主要目的在于为本公司的运营融资。本公司具有多种因经营而直接产生的其他金融资产和负债，如应收账款和应付账款等。

本公司的金融工具导致的主要风险是信用风险、流动风险及市场风险。

## 1. 金融工具分类

(1) 资产负债表日的各类金融资产的账面价值如下：

金融资产项目	期末余额				合计
	以公允价值计量且其变动计入当期损益的金融资	持有至到期投资	贷款和应收款项	可供出售金融资产	



## 产

货币资金	1,380,535,210.21		1,380,535,210.21
应收票据	560,833,813.55		560,833,813.55
应收账款	938,173,157.49		938,173,157.49
其他应收款	191,040,838.46		191,040,838.46
长期应收款	21,000,000.00		21,000,000.00
可供出售金融资产		3,933,576.90	3,933,576.90
合计	3,091,583,019.71	3,933,576.90	3,095,516,596.61

接上表：

金融资产项目	期初余额				
	以公允价值计量且其变动计入当期损益的金融资产	持有至到期投资	贷款和应收款项	可供出售金融资产	合计
货币资金			1,246,210,290.84		1,246,210,290.84
应收票据			280,174,444.02		280,174,444.02
应收账款			820,516,576.99		820,516,576.99
其他应收款			248,016,540.60		248,016,540.60
长期应收款					
可供出售金融资产				3,000,000.00	3,000,000.00
合计			2,594,917,852.45	3,000,000.00	2,597,917,852.45

(2) 资产负债表日的各类金融负债的账面价值如下：

金融负债项目	期末余额		
	以公允价值计量且其变动计入当期损益的金融负债	其他金融负债	合计
短期借款		163,551,740.00	163,551,740.00
应付票据		1,525,938,861.21	1,525,938,861.21
应付账款		1,287,521,418.09	1,287,521,418.09
应付利息		861,698.66	861,698.66
其他应付款		96,404,013.63	96,404,013.63
一年内到期的非流动负债		20,000,000.00	20,000,000.00
长期借款		201,000,000.00	201,000,000.00
合计		3,295,277,731.59	3,295,277,731.59

接上表：

金融负债项目	期初余额		
	以公允价值计量且其变动计入当期损益的金融负债	其他金融负债	合计

短期借款	126,739,900.00	126,739,900.00
应付票据	1,401,062,950.00	1,401,062,950.00
应付账款	987,570,505.36	987,570,505.36
应付利息	221,666.67	221,666.67
其他应付款	154,569,115.85	154,569,115.85
一年内到期的非流动负债	190,000,000.00	190,000,000.00
长期借款		
合计	<u>2,860,164,137.88</u>	<u>2,860,164,137.88</u>

## 2.信用风险

本公司的信用风险主要来自货币资金、应收账款、应收票据、其他应收款、长期应收款。

本公司仅与经认可的、信誉良好的第三方进行交易。按照本公司的政策，需对所有要求采用信用方式进行交易的客户进行信用审核。另外，本公司对应收账款余额进行持续监控，以确保本公司不致面临重大坏账风险。对于未采用相关经营单位的记账本位币结算的交易，除非本公司信用控制部门特别批准，否则本公司不提供信用交易条件。

由于本公司仅与经认可的且信誉良好的第三方进行交易，所以无需担保物。信用风险集中按照客户、地理区域和行业进行管理，在本公司内部不存在重大信用风险集中。本公司对应收账款余额未持有任何担保物或其他信用增级。

本公司其他金融资产包括货币资金、可供出售的金融资产、其他应收款，这些金融资产的信用风险源自交易对手违约，最大风险敞口等于这些工具的账面金额。本公司无因提供财务担保而面临信用风险

## 3.流动风险

流动性风险是指本公司无法及时获得充足资金,满足业务发展需要或偿付到期债务以及其他支付义务的风险。

为控制该项风险，本公司综合运用票据结算、银行借款等多种融资手段，并采取长、短期融资方式适当结合，优化融资结构的方法，保持融资持续性与灵活性之间的平衡。本公司已从多家商业银行取得银行授信额度以满足营运资金需求和资本开支。

## 4.市场风险

市场风险，是指金融工具的公允价值或未来现金流量因市场价格变动而发生波动的风险。市场风险主要包括利率风险、外汇风险。

### (1) 利率风险

本公司面临的利率变动的风险主要与本公司以浮动利率计息的借款有关。

截至2014年12月31日，本公司以同期同档次国家基准利率上浮一定百分比的利率计息的银行长短期借款人民币384,551,740.00元(2013年12月31日：人民币316,739,900.00元)，在其他变量不变的假设下，利率发生合理的合同约定范围的变动时，将不会对本公司的利润总额和股东权益产生重大的影响。

### (2) 汇率风险

本公司面临的外汇变动风险主要与本公司的经营活动(当收支以不同于本公司记账本位币的外币结算时)有关。

本公司面临交易性的汇率风险。此类风险由于本公司以其记账本位币以外的货币进行的销售或采购所致。本公司2014年度营业收入中约7.93%是以发生销售的经营单位的记账本位币以外的货币计价的，2013

年度营业收入中约17.01%以经营单位的记账本位币以外的货币计价。

本公司承受外汇风险主要与美元、欧元、港币有关，于2014年12月31日，除下表所述资产或负债为外币余额外，本公司的资产及负债均为人民币余额。该等外币余额的资产和负债产生的外汇风险可能对本公司的经营业绩产生影响。

项目	期末外币余额	折算汇率	期末折算人民币余额
货币资金			146,306,590.42
其中：美元	23,897,533.19	6.1190	146,229,005.57
欧元	3,784.56	7.4556	28,216.17
港币	62,579.14	0.7889	49,368.68
应收账款	1,426,890.44	6.1190	8,731,142.60
其中：美元	1,426,890.44	6.1190	8,731,142.60
短期借款	23,460,000.00	6.1190	143,551,740.00
其中：美元	23,460,000.00	6.1190	143,551,740.00
预收账款	1,895,854.43	6.1190	11,600,733.26
其中：美元	1,895,854.43	6.1190	11,600,733.26

## 5. 资本管理

本公司资本管理的主要目标是确保本公司持续经营的能力，并保持健康的资本比率，以支持业务发展并使股东价值最大化。

本公司管理资本结构并根据经济形势以及相关资产的风险特征的变化对其进行调整。为维持或调整资本结构，本公司可以调整对股东的利润分配、向股东归还资本或发行新股。本公司不受外部强制性资本要求约束。2014年度和2013年度，资本管理目标、政策或程序未发生变化。

## 十一、关联方及关联交易

### 1、本企业的母公司情况

母公司名称	注册地	业务性质	注册资本	母公司对本企业的持股比例	母公司对本企业的表决权比例
安徽江淮汽车集团有限公司	合肥市	资本运营；货车、客车、农用车及其配件制造、销售等	193,001.08 万元	20.73%	20.73%

本企业的母公司情况的说明

本企业最终控制方是安徽省国有资产监督管理委员会。

其他说明：

### 2、本企业的子公司情况

本企业子公司的情况详见附注八、1。

### 3、本企业合营和联营企业情况

本企业重要的合营或联营企业详见附注八、2。

本期与本公司发生关联方交易，或前期与本公司发生关联方交易形成余额的其他合营或联营企业情况如下：

合营或联营企业名称	与本企业关系
北京安凯华北汽车销售有限公司	联营企业
安徽凯翔座椅有限公司	联营企业
安徽凯亚汽车零部件有限责任公司	联营企业
安徽凯明工贸有限公司	联营企业
达州市鼎富清洁能源发展有限公司	联营企业

其他说明

### 4、其他关联方情况

其他关联方名称	其他关联方与本企业关系
安徽江淮汽车股份有限公司	同受母公司控制
合肥江淮汽车有限公司	同受母公司控制
安徽江淮专用汽车有限公司	同受母公司控制
安徽江汽物流有限公司	同受母公司控制
合肥江淮汽车制管有限公司	同一母公司
合肥江淮铸造有限责任公司	同一母公司
安徽星瑞齿轮传动有限公司	同一母公司
江汽印刷有限公司	同一母公司
合肥汇凌汽车零部件有限公司	同一母公司
安徽江汽进出口贸易有限公司	同一母公司
合肥同大江淮汽车车身有限公司	同一母公司
安徽江淮银联重型工程机械有限公司	其他关联关系
北汽福田汽车股份有限公司	重要子公司股东

其他说明

### 5、关联交易情况

#### (1) 购销商品、提供和接受劳务的关联交易

采购商品/接受劳务情况表

单位：元

关联方	关联交易内容	本期发生额	上期发生额
安徽江淮银联重型工程机械有限公司	配件	393,613.67	472,222.22
安徽凯翔座椅有限公司	座椅	36,792,521.94	47,338,421.91
安徽凯亚汽车零部件有限责任公司	汽车零部件	11,143,598.12	19,307,116.48
安徽凯明工贸有限公司	汽车推拉窗	25,769,567.13	29,194,090.61
安徽江淮汽车股份有限公司	电动车、底盘及配件	318,839,175.02	250,627,718.57
合肥江淮汽车有限公司	钢材	3,970,893.98	6,223,966.96
合肥江淮铸造有限责任公司	配件	73,308,189.96	349,251.85
安徽江汽进出口贸易有限公司	物资		13,948.72
安徽江汽物流有限公司	运费	1,875,575.21	1,608,426.53
江汽印刷有限公司	印刷劳务		67,393.59
合肥江淮汽车制管有限公司	配件	2,614,405.70	5,634,730.82
合肥同大江淮汽车车身有限公司	配件		666.46
安徽星瑞齿轮传动有限公司	配件		919,188.03
安徽安凯福田曙光车桥有限公司	车桥及配件		118,896,599.38

出售商品/提供劳务情况表

单位：元

关联方	关联交易内容	本期发生额	上期发生额
安徽江淮汽车股份有限公司	配件	433,408,437.11	23,314,935.86
安徽安凯福田曙光车桥有限公司	平衡轴等配件		181,479,387.78
北汽福田汽车股份有限公司	平衡轴等配件	65,362,578.71	
安徽江淮专用汽车有限公司	平衡轴等配件	80,264.96	
合肥汇凌汽车零部件有限公司	配件	149,943.45	
江淮汽车集团有限公司	整车	303,418.80	
北京安凯华北汽车销售有限公司	整车	6,487,435.92	22,453,327.35
安徽江汽物流有限公司	整车	4,384,615.38	4,341,880.34

购销商品、提供和接受劳务的关联交易说明

## (2) 关联受托管理/承包及委托管理/出包情况

本公司受托管理/承包情况表：

单位：元

委托方/出包方名称	受托方/承包方名称	受托/承包资产类型	受托/承包起始日	受托/承包终止日	托管收益/承包收益定价依据	本期确认的托管收益/承包收益
-----------	-----------	-----------	----------	----------	---------------	----------------

关联托管/承包情况说明

本公司委托管理/出包情况表：

单位：元

委托方/出包方名称	受托方/承包方名称	委托/出包资产类型	委托/出包起始日	委托/出包终止日	托管费/出包费定价依据	本期确认的托管费/出包费
-----------	-----------	-----------	----------	----------	-------------	--------------

关联管理/出包情况说明

### (3) 关联租赁情况

本公司作为出租方：

单位：元

承租方名称	租赁资产种类	本期确认的租赁收入	上期确认的租赁收入
-------	--------	-----------	-----------

本公司作为承租方：

单位：元

出租方名称	租赁资产种类	本期确认的租赁费	上期确认的租赁费
-------	--------	----------	----------

关联租赁情况说明

### (4) 关联担保情况

本公司作为担保方

单位：元

被担保方	担保金额	担保起始日	担保到期日	担保是否已经履行完毕
------	------	-------	-------	------------

本公司作为被担保方

单位：元

担保方	担保金额	担保起始日	担保到期日	担保是否已经履行完毕
安徽江淮汽车集团有限公司	100,000,000.00	2014年06月24日	2016年06月24日	否
安徽江淮汽车集团有限公司	100,000,000.00	2014年07月10日	2016年07月10日	否
安徽江淮汽车集团有限公司	100,000,000.00	2014年10月20日	2017年10月12日	否

关联担保情况说明

### (5) 关联方资金拆借

单位：元

关联方	拆借金额	起始日	到期日	说明
拆入				
拆出				

**(6) 关联方资产转让、债务重组情况**

单位：元

关联方	关联交易内容	本期发生额	上期发生额
-----	--------	-------	-------

**(7) 关键管理人员报酬**

单位：元

项目	本期发生额	上期发生额
----	-------	-------

**(8) 其他关联交易****6、关联方应收应付款项****(1) 应收项目**

单位：元

项目名称	关联方	期末余额		期初余额	
		账面余额	坏账准备	账面余额	坏账准备
应收账款	安徽江淮汽车股份有限公司	861,106.53	43,055.33	485,313.72	24,265.69
应收账款	安徽安凯福田曙光车桥有限公司			422,985.53	21,149.28
应收账款	安徽江淮专用汽车有限公司	22,765.31	1,138.27		
应收账款	北汽福田汽车股份有限公司	5,244,186.17	262,209.31		
应收账款	合肥汇凌汽车零部件有限公司	6,361.03	318.05		
预付账款	合肥江淮汽车有限公司			470,514.55	
其他应收款	安徽江淮汽车集团有限公司	30,000.00	1,500.00	30,000.00	3,000.00
应收票据	安徽安凯福田曙光车桥有限公司			2,150,000.00	

应收票据	安徽江淮汽车股份有限公司	22,000,000.00	5,100,000.00
------	--------------	---------------	--------------

## (2) 应付项目

单位：元

项目名称	关联方	期末账面余额	期初账面余额
应付账款	安徽安凯福田曙光车桥有限公司		11,881,880.55
应付账款	合肥江淮铸造有限责任公司	489,323.69	99,339.41
应付账款	合肥江淮汽车制管有限公司	714,380.58	1,696,385.57
应付账款	合肥江淮汽车有限公司	1,083,314.59	
应付账款	安徽江淮银联重型工程机械有限公司	76,715.00	426,299.01
应付账款	安徽江汽印刷有限公司	753.24	753.24
应付账款	安徽凯翔座椅有限公司	12,261,116.47	5,312,442.02
应付账款	安徽凯亚汽车零部件有限责任公司	2,391,011.23	2,110,601.81
应付账款	安徽凯明工贸有限公司	7,232,955.90	6,012,711.68
应付账款	安徽江汽物流有限公司	161,027.70	125,006.70
应付账款	安徽江淮专用汽车有限公司		3,089,616.87
应付账款	安徽星瑞齿轮传动有限公司		8,030.00
应付账款	安徽江淮汽车股份有限公司	651,404.37	
应付票据	安徽江淮汽车股份有限公司	133,400,000.00	99,000,000.00
应付票据	安徽江淮汽车集团有限公司		30,000,000.00
应付票据	安徽凯翔座椅有限公司	12,664,000.00	20,540,000.00
应付票据	安徽凯亚汽车零部件有限责任公司	3,244,000.00	7,980,000.00
应付票据	安徽凯明工贸有限公司	15,048,000.00	16,014,000.00
应付票据	合肥江淮汽车制管有限公司	1,477,840.00	2,360,000.00
应付票据	扬州宏运车业有限公司		500,000.00
应付票据	合肥江淮汽车有限公司	900,000.00	
其他应付款	安徽江淮汽车集团有限公司		290,536.21
其他应付款	安徽江淮银联重型工程机械有限公司	301,500.00	72,780.00



## 7、关联方承诺

## 8、其他

## 十二、股份支付

### 1、股份支付总体情况

适用  不适用

### 2、以权益结算的股份支付情况

适用  不适用

### 3、以现金结算的股份支付情况

适用  不适用

### 4、股份支付的修改、终止情况

### 5、其他

## 十三、承诺及或有事项

### 1、重要承诺事项

资产负债表日存在的重要承诺

无

### 2、或有事项

#### (1) 资产负债表日存在的重要或有事项

本公司部分产品对信誉良好的客户采用按揭销售模式，客户将所购客车抵押给银行作为按揭担保，期限最长为三年。根据汽车消费贷款合作协议，按揭期内，客户如果连续三期或逾期时间超过三个月未向银行支付按揭款，本公司自愿无条件代借款人偿还借款人未偿还的贷款本息或自愿无条件的回购客户车辆，回购价款不低于客户拖欠银行的按揭贷款本息。截至2014年12月31日止，本公司为客户提供的个人消费贷款担保余额为78,638,100.00元，为法人单位提供按揭担保余额为463,455,023.00元，其中因个体客户按揭逾期本公司代垫款余额为27,166,009.91元，计提坏账准备10,342,429.74元。

## (2) 公司没有需要披露的重要或有事项，也应予以说明

公司不存在需要披露的重要或有事项。

## 3、其他

## 十四、资产负债表日后事项

## 1、重要的非调整事项

单位：元

项目	内容	对财务状况和经营成果的影响数	无法估计影响数的原因

## 2、利润分配情况

单位：元

拟分配的利润或股利	0.00
经审议批准宣告发放的利润或股利	0.00

## 3、销售退回

## 4、其他资产负债表日后事项说明

## 十五、其他重要事项

## 1、其他

## 1. 租赁

## (1) 融资租赁情况

无。

## (2) 经营租赁出租人租出资产情况

资产类别	期末余额	期初余额
1. 自动化仪器仪表	116,716.41	116,716.41
2. 运输设备	85,782.49	85,782.49
3. 房屋建筑物		22,291,299.42
合计	202,498.90	22,493,798.32

## (3) 经营租赁承租人承租资产情况

无。

## 2、其他事项

无。

## 十六、母公司财务报表主要项目注释

### 1、应收账款

#### (1) 应收账款分类披露

单位：元

类别	期末余额					期初余额				
	账面余额		坏账准备		账面价值	账面余额		坏账准备		账面价值
	金额	比例	金额	计提比例		金额	比例	金额	计提比例	
按信用风险特征组合计提坏账准备的应收账款	899,078,091.34	99.50%	89,199,937.84	9.92%	809,878,153.50	687,998,222.53	99.35%	68,398,716.67	9.94%	619,599,505.86
单项金额不重大但单独计提坏账准备的应收账款	4,494,318.02	0.50%	4,494,318.02	100.00%	0.00	4,494,318.02	0.65%	4,494,318.02	100.00%	0.00
合计	903,572,409.36		93,694,255.86		809,878,153.50	692,492,540.55		72,893,034.69		619,599,505.86

期末单项金额重大并单项计提坏账准备的应收账款：

适用  不适用

组合中，按账龄分析法计提坏账准备的应收账款：

适用  不适用

单位：元

账龄	期末余额		
	应收账款	坏账准备	计提比例
1 年以内分项			
1 年以内	626,455,028.55	31,322,751.43	5.00%
1 年以内小计	626,455,028.55	31,322,751.43	5.00%
1 至 2 年	197,798,805.05	19,779,880.50	10.00%
2 至 3 年	45,299,135.62	13,589,740.69	30.00%
3 至 4 年	5,545,584.52	2,772,792.26	50.00%
4 至 5 年	11,223,823.20	8,979,058.56	80.00%
5 年以上	12,755,714.40	12,755,714.40	100.00%
合计	899,078,091.34	89,199,937.84	

确定该组合依据的说明：

组合中，采用余额百分比法计提坏账准备的应收账款：

适用  不适用

组合中，采用其他方法计提坏账准备的应收账款：

## (2) 本期计提、收回或转回的坏账准备情况

本期计提坏账准备金额 20,801,221.17 元；本期收回或转回坏账准备金额 0.00 元。

其中本期坏账准备收回或转回金额重要的：

单位：元

单位名称	收回或转回金额	收回方式

## (3) 本期实际核销的应收账款情况

单位：元

项目	核销金额

其中重要的应收账款核销情况：

单位：元

单位名称	应收账款性质	核销金额	核销原因	履行的核销程序	款项是否由关联交易产生

应收账款核销说明：

## (4) 按欠款方归集的期末余额前五名的应收账款情况

单位名称	期末余额	占期末总额比例 (%)	坏账准备期末余额
第一名	66,207,200.00	7.33	3,310,360.00
第二名	49,881,000.00	5.52	3,802,800.00
第三名	48,504,449.99	5.37	2,464,767.75
第四名	35,021,142.00	3.88	1,885,481.10
第五名	27,166,009.91	3.01	10,342,429.74
<b>合计</b>	<b>226,779,801.90</b>	<b>25.1</b>	<b>21,805,838.59</b>

## (5) 因金融资产转移而终止确认的应收账款

本期无因金融资产转移而终止确认的应收账款情况。

**(6) 转移应收账款且继续涉入形成的资产、负债金额**

本期无转移应收账款且继续涉入的应收账款。

其他说明：

**2、其他应收款****(1) 其他应收款分类披露**

单位：元

类别	期末余额					期初余额				
	账面余额		坏账准备		账面价值	账面余额		坏账准备		账面价值
	金额	比例	金额	计提比例		金额	比例	金额	计提比例	
单项金额重大并单独计提坏账准备的其他应收款	148,183,721.00	81.74%			148,183,721.00	211,045,890.00	89.34%			211,045,890.00
按信用风险特征组合计提坏账准备的其他应收款	26,822,328.86	14.80%	4,556,946.76	16.99%	22,265,382.10	24,721,766.46	10.47%	4,359,391.97	17.63%	20,362,374.49
单项金额不重大但单独计提坏账准备的其他应收款	6,268,800.00	3.46%	459,000.00	7.32%	5,809,800.00	459,000.00	0.19%	459,000.00	100.00%	
合计	181,274,849.86		5,015,946.76		176,258,903.10	236,226,656.46		4,818,391.97		231,408,264.49

期末单项金额重大并单项计提坏账准备的其他应收款：

√ 适用 □ 不适用

单位：元

其他应收款（按单位）	期末余额			
	其他应收款	坏账准备	计提比例	计提理由
新能源国补资金	94,750,000.00			政府补助无收回风险
合肥公交集团有限公司	32,538,665.00			履约保证金无收回风险
亳州市建设工程交易中心保证金户	8,250,000.00			履约保证金无收回风险
蚌埠市公共资源交易中心	6,378,000.00			履约保证金无收回风险
合肥市人力资源和社会保障局（押金）	2,709,400.00			履约保证金无收回风险

宿州市政府采购中心	2,550,000.00			投标保证金无收回风险
合肥市政府采购中心	1,007,656.00			投标保证金无收回风险
合计	148,183,721.00		--	--

组合中，按账龄分析法计提坏账准备的其他应收款：

适用  不适用

单位：元

账龄	期末余额		
	其他应收款	坏账准备	计提比例
1 年以内分项			
1 年以内	21,013,396.70	1,050,669.84	5.00%
1 年以内小计	21,013,396.70	1,050,669.84	5.00%
1 至 2 年	1,731,116.41	173,111.64	10.00%
2 至 3 年	680,689.00	204,206.70	30.00%
3 至 4 年	472,750.90	236,375.45	50.00%
4 至 5 年	158,963.60	127,170.88	80.00%
5 年以上	2,765,412.25	2,765,412.25	100.00%
合计	26,822,328.86	4,556,946.76	16.99%

确定该组合依据的说明：

组合中，采用余额百分比法计提坏账准备的其他应收款：

适用  不适用

组合中，采用其他方法计提坏账准备的其他应收款：

适用  不适用

## (2) 本期计提、收回或转回的坏账准备情况

本期计提坏账准备金额 1,946,450.79 元；本期收回或转回坏账准备金额 0.00 元。

其中本期坏账准备转回或收回金额重要的：

单位：元

单位名称	转回或收回金额	收回方式

## (3) 本期实际核销的其他应收款情况

单位：元

项目	核销金额
深圳市福田区人民法院	1,748,896.00

其中重要的其他应收款核销情况：

单位：元

单位名称	其他应收款性质	核销金额	核销原因	履行的核销程序	款项是否由关联交易产生
------	---------	------	------	---------	-------------

其他应收款核销说明：

本期核销的其他应收款主要系根据深圳市福田区人民法院裁决结果核销的款项。

#### (4) 其他应收款按款项性质分类情况

单位：元

款项性质	期末账面余额	期初账面余额
保证金	64,638,033.65	50,579,348.70
备用金	8,378,814.95	10,342,133.21
垫付运费	2,600,000.00	400,000.00
新能源国补资金	94,750,000.00	166,500,000.00
其他款项	10,908,001.26	8,405,174.55
合计	181,274,849.86	236,226,656.46

#### (5) 按欠款方归集的期末余额前五名的其他应收款情况

单位：元

单位名称	款项的性质	期末余额	账龄	占其他应收款期末余额合计数的比例	坏账准备期末余额
第一名	政府补助	94,750,000.00	1 年以内	52.27%	
第二名	履约保证金	32,538,665.00	0 到 2 年	17.95%	
第三名	保证金	8,250,000.00	1 到 2 年	4.55%	
第四名	保证金	6,378,000.00	1 年以内	3.52%	
第五名	周转金	6,134,200.20	1 年以内	3.38%	306,710.01
合计	--	148,050,865.20	--	81.67%	306,710.01

#### (6) 涉及政府补助的应收款项

单位：元

单位名称	政府补助项目名称	期末余额	期末账龄	预计收取的时间、金额及依据
财政部	新能源汽车国补资金	94,750,000.00	1 年以内	详见备注
合计	--	94,750,000.00	--	--

注：依据《国家关于继续开展新能源汽车推广应用工作的通知》（财建〔2013〕551号）及《关于进一步做好新能源汽车推广应用工作的通知》（财建〔2014〕11号）规定，新能源汽车中央财政将补贴资金拨付给新能源汽车生产企业，实行按季预拨，年度清算。截至2014年12月31日止根据上述文件预计的新能源补贴94,750,000.00元预计在2015年收到。

**(7) 因金融资产转移而终止确认的其他应收款**

本期无因金融资产转移而终止确认的其他应收款情况。

**(8) 转移其他应收款且继续涉入形成的资产、负债金额**

本期无转移其他应收款且继续涉入其他应收款。

其他说明：

**3、长期股权投资**

单位：元

项目	期末余额			期初余额		
	账面余额	减值准备	账面价值	账面余额	减值准备	账面价值
对子公司投资	155,428,867.44		155,428,867.44	155,426,867.44		155,426,867.44
对联营、合营企业投资	20,958,177.57		20,958,177.57	21,792,730.43		21,792,730.43
合计	176,387,045.01		176,387,045.01	177,219,597.87		177,219,597.87

**(1) 对子公司投资**

单位：元

被投资单位	期初余额	本期增加	本期减少	期末余额	本期计提减值准备	减值准备期末余额
安徽江淮客车有限公司	65,608,363.30			65,608,363.30		
安徽安凯金达机械制造有限公司	11,914,145.31			11,914,145.31		
安徽安凯福田曙光车桥有限公司	77,904,358.83	2,000.00		77,906,358.83		
合计	155,426,867.44	2,000.00		155,428,867.44		

**(2) 对联营、合营企业投资**

单位：元

投资单位	期初余额	本期增减变动								期末余额	减值准备期末余额
		追加投资	减少投资	权益法下	其他综合	其他权益	宣告发放	计提减值	其他		



				确认的投资 损益	收益调整	变动	现金股利 或利润	准备			
一、合营企业											
二、联营企业											
北京安凯 华北汽车 销售有限 公司	473,223.4 9			-56,483.1 2						416,740.3 7	
安徽凯翔 座椅有限 公司	2,279,809 .23			-188,262. 86						2,091,546 .37	
安徽凯亚 汽车零部 件有限责 任公司	998,707.0 1			-998,707. 01						0.00	
安徽凯明 工贸有限 公司	1,696,918 .62			32,022.97						1,728,941 .59	
达州市鼎 富清洁能 源发展有 限公司	16,344,07 2.08			376,877.1 6						16,720,94 9.24	
小计	21,792,73 0.43									20,958,17 7.57	
合计	21,792,73 0.43									20,958,17 7.57	

### (3) 其他说明

## 4、营业收入和营业成本

单位：元

项目	本期发生额		上期发生额	
	收入	成本	收入	成本
主营业务	2,710,035,842.78	2,578,600,842.93	2,535,807,238.87	2,448,037,730.26
其他业务	8,672,978.84	5,290,075.81	7,523,021.83	6,304,436.84
合计	2,718,708,821.62	2,583,890,918.74	2,543,330,260.70	2,454,342,167.10

其他说明：

## 5、投资收益

单位：元

项目	本期发生额	上期发生额
成本法核算的长期股权投资收益	-834,552.86	7,554,181.98
权益法核算的长期股权投资收益	1,257,000.00	7,466,974.00
其他	2,000.00	5,307,839.03
合计	424,447.14	20,328,995.01

## 6、其他

### 十七、补充资料

#### 1、当期非经常性损益明细表

√ 适用 □ 不适用

单位：元

项目	金额	说明
非流动资产处置损益	50,554,498.72	
计入当期损益的政府补助（与企业业务密切相关，按照国家统一标准定额或定量享受的政府补助除外）	38,364,316.44	
债务重组损益	26,197.78	
除上述各项之外的其他营业外收入和支出	-8,659,525.32	
减：所得税影响额	12,354,688.69	
少数股东权益影响额	17,158,335.64	
合计	50,772,463.29	--

对公司根据《公开发行证券的公司信息披露解释性公告第1号——非经常性损益》定义界定的非经常性损益项目，以及把《公开发行证券的公司信息披露解释性公告第1号——非经常性损益》中列举的非经常性损益项目界定为经常性损益的项目，应说明原因。

□ 适用 √ 不适用

#### 2、净资产收益率及每股收益

报告期利润	加权平均净资产收益率	每股收益	
		基本每股收益（元/股）	稀释每股收益（元/股）
归属于公司普通股股东的净利润	1.92%	0.03	0.03
扣除非经常性损益后归属于公司普通股股东的净利润	-2.22%	-0.04	-0.04

## 3、会计政策变更相关补充资料

√ 适用 □ 不适用

公司根据财政部 2014 年发布的《企业会计准则第 2 号——长期股权投资》等八项会计准则变更了相关会计政策并对比较财务报表进行了追溯重述，重述后的 2013 年 1 月 1 日、2013 年 12 月 31 日合并资产负债表如下：

单位：元

项目	2013 年 1 月 1 日	2013 年 12 月 31 日	2014 年 12 月 31 日
流动资产：			
货币资金	1,790,472,980.42	1,246,210,290.84	1,380,535,210.21
应收票据	344,026,846.23	280,174,444.02	560,833,813.55
应收账款	582,406,259.84	820,516,576.99	938,173,157.49
预付款项	158,704,940.81	139,878,328.32	50,140,029.32
应收股利	3,000,000.00		
其他应收款	59,680,453.10	248,016,540.60	191,040,838.46
存货	310,276,318.65	462,007,911.12	372,793,302.22
其他流动资产		78,121,741.44	16,939,300.65
流动资产合计	3,248,567,799.05	3,274,925,833.33	3,510,455,651.90
非流动资产：			
可供出售金融资产	3,000,000.00	3,000,000.00	3,933,576.90
长期应收款			21,000,000.00
长期股权投资	126,702,907.28	99,697,089.26	20,958,177.57
固定资产	511,655,183.08	584,681,769.08	694,271,233.66
在建工程	73,180,043.22	252,146,695.95	377,535,461.89
无形资产	174,039,363.80	203,206,163.02	252,069,869.98
长期待摊费用	2,444,242.64	1,743,892.24	1,162,594.84
递延所得税资产	10,113,990.11	17,796,811.09	19,810,843.94
其他非流动资产			53,714,569.88
非流动资产合计	901,135,730.13	1,162,272,420.64	1,444,456,328.66
资产总计	4,149,703,529.18	4,437,198,253.97	4,954,911,980.56
流动负债：			
短期借款	187,000,000.00	126,739,900.00	163,551,740.00
应付票据	1,159,762,211.70	1,401,062,950.00	1,525,938,861.21
应付账款	869,105,013.62	987,570,505.36	1,287,521,418.09
预收款项	55,757,253.05	68,218,400.78	67,640,984.82
应付职工薪酬	25,404,655.96	23,389,733.31	45,389,471.30

应交税费	-3,055,326.88	5,765,966.77	22,953,905.84
应付利息	256,666.67	221,666.67	861,698.66
应付股利		4,063,290.00	
其他应付款	112,103,359.54	154,569,115.85	96,404,013.63
一年内到期的非流动 负债	10,000,000.00	190,000,000.00	20,000,000.00
流动负债合计	2,416,333,833.66	2,961,601,528.74	3,230,262,093.55
非流动负债：			
长期借款	190,000,000.00		201,000,000.00
专项应付款	103,386,684.19	103,386,684.19	
递延收益	57,445,649.00	108,194,455.49	96,279,332.05
非流动负债合计	350,832,333.19	211,581,139.68	297,279,332.05
负债合计	2,767,166,166.85	3,173,182,668.42	3,527,541,425.60
所有者权益：			
股本	704,020,000.00	695,565,603.00	695,565,603.00
资本公积	412,632,788.11	385,083,415.44	385,086,406.33
减：库存股	2,547,382.82		
盈余公积	37,974,509.15	37,974,509.15	38,022,913.90
未分配利润	170,932,243.55	94,470,350.23	117,959,461.48
归属于母公司所有者权益 合计	1,323,012,157.99	1,213,093,877.82	1,236,634,384.71
少数股东权益	59,525,204.34	50,921,707.73	190,736,170.25
所有者权益合计	1,382,537,362.33	1,264,015,585.55	1,427,370,554.96
负债和所有者权益总计	4,149,703,529.18	4,437,198,253.97	4,954,911,980.56

#### 4、其他

## 第十二节 备查文件目录

- 1、载有董事长签名的年度报告正本；
- 2、载有公司法定代表人、主管财务工作负责人及会计机构负责人签章的会计报表；
- 3、载有会计师事务所盖章、注册会计师签章的审计报告正本；
- 4、报告期内在中国证监会指定报纸《证券时报》、《中国证券报》、《上海证券报》上公开披露过的所有文件正本及公告原稿。